

AS BUILT  
ESCALA 1:250

IMPLANTAÇÃO E SITUAÇÃO  
ESCALA 1:500

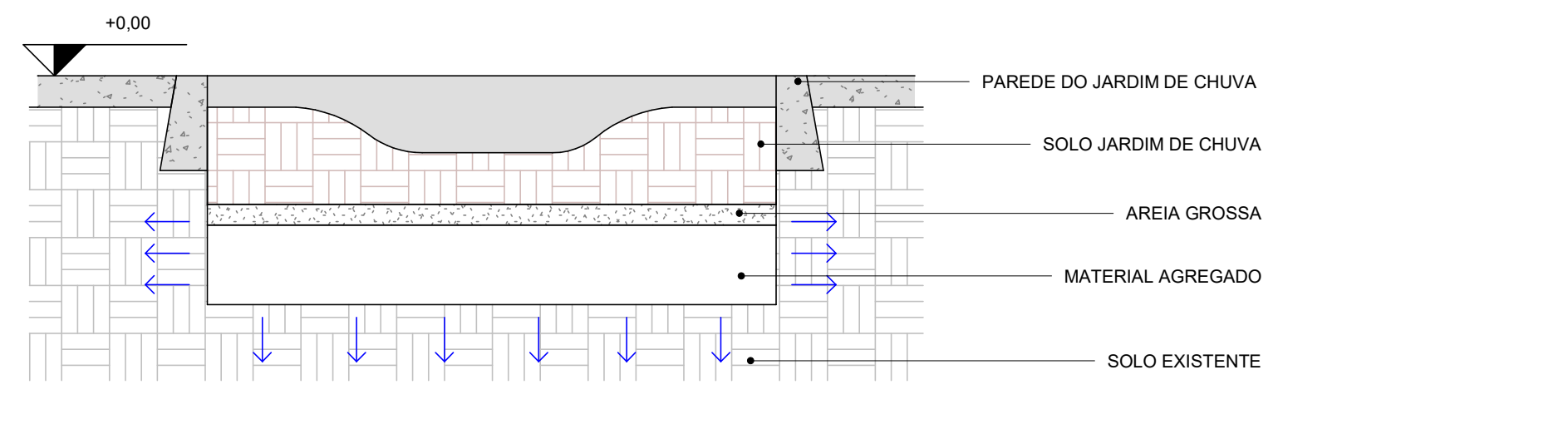
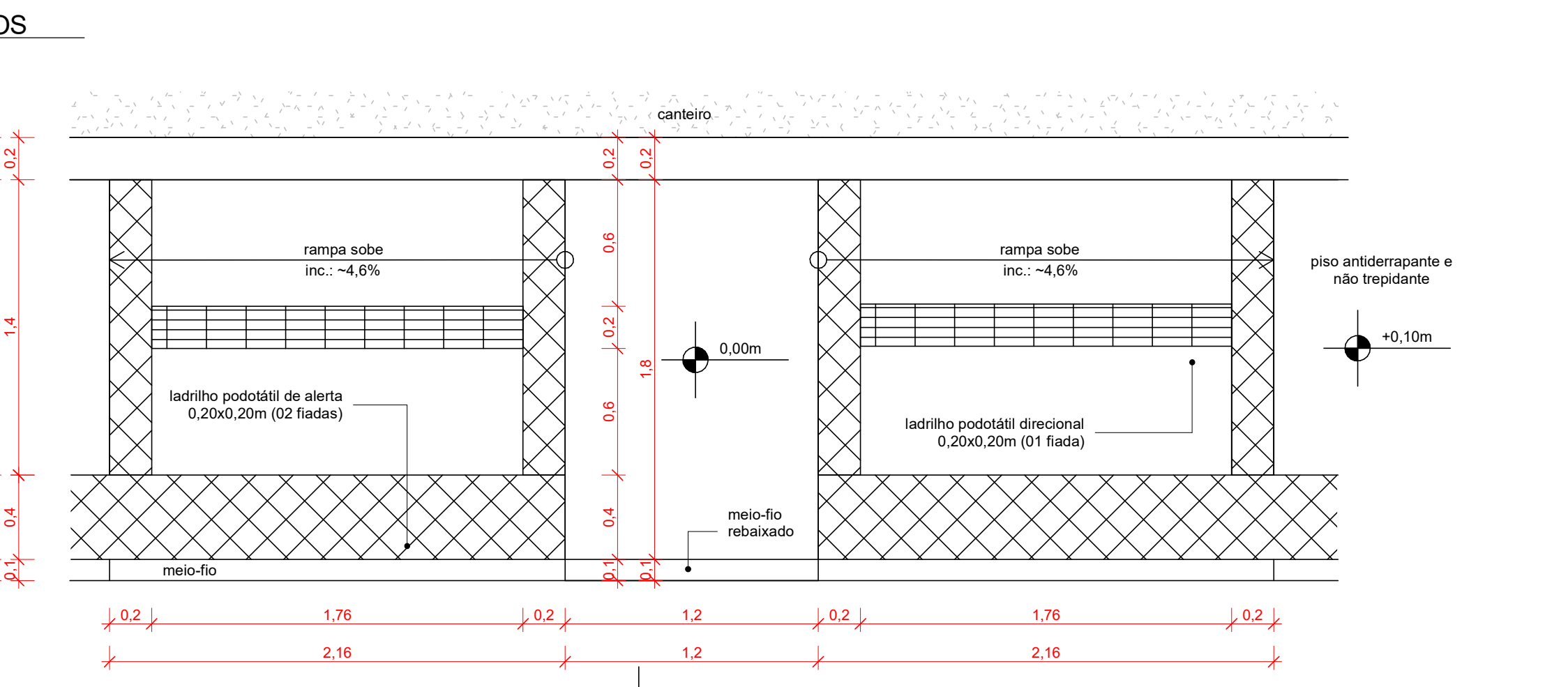
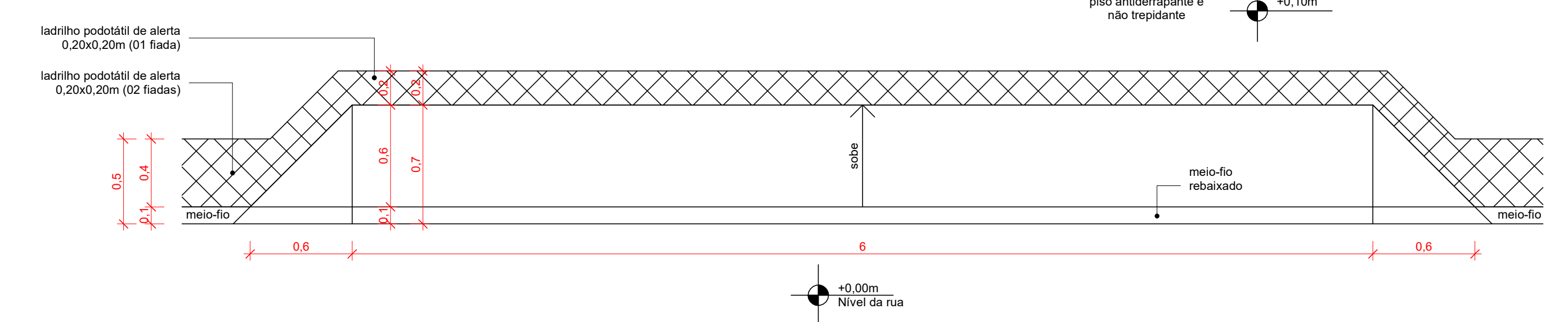
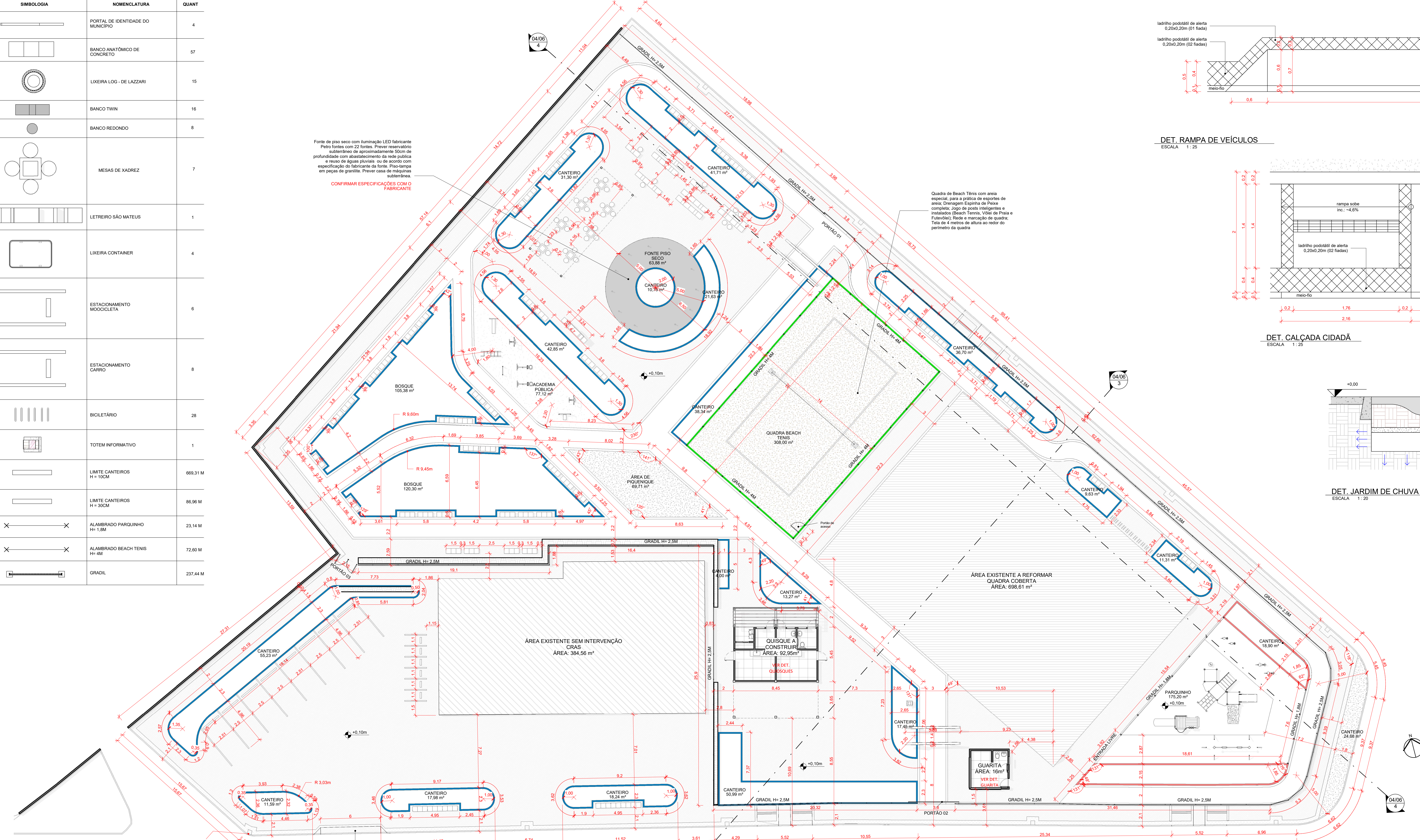
	DATA:	CONVENIENTE:	TIPO:	MODIFICAÇÕES:	FOLHA:
	MARÇO/2026		EXECUTIVO RSO		03/06
CONVENIENTE:	PREFEITURA SÃO MATEUS				ÁREA CONSTRUÍDA:
OBRA:	PROJETO EXECUTIVO - PRAÇA KM11 - SÃO MATEUS				5.869,18 m²
CONTEÚDO:	AS BUILT, IMPLANTAÇÃO E SITUAÇÃO				ASSINATURA:
LOCAL:	SÃO MATEUS				
	LEGENDA:				

LEGENDA - MOBILIÁRIO URBANO		
SIMBOLOGIA	NOMENCLATURA	QUANT
	PORTAL DE IDENTIDADE DO MUNICÍPIO	4
	BANCO ANATÔMICO DE CONCRETO	57
	LIXEIRA LOG - DE LAZZARI	15
	BANCO TWIN	16
	BANCO REDONDO	8
	MESAS DE XADREZ	7
	LETREIRO SÃO MATEUS	1
	LIXEIRA CONTAINER	4
	ESTACIONAMENTO MOCICICLETA	6
	ESTACIONAMENTO CARRO	8
	BICICLETÁRIO	28
	TOTEM INFORMATIVO	1
	LIMITE CANTEIROS H = 10CM	669,31 M
	LIMITE CANTEIROS H = 30CM	86,96 M
	ALAMEDADO PARQUINHO H=1,3M	23,14 M
	ALAMEDADO BEACH TENIS H=4M	72,60 M
	GRADIL	237,44 M

Fonte de piso seco com iluminação LED fabricante Pano fontes com 22 fontes. Prever reservatório subterrâneo de aproximadamente 50cm de profundidade com abastecimento de rede pública e reuso de águas pluviais ou de acordo com especificação do fabricante de fonte. Prever rampas em peças de granito. Prever casa de máquinas subterrânea.

**CONFIRMAR ESPECIFICAÇÕES COM O FABRICANTE**

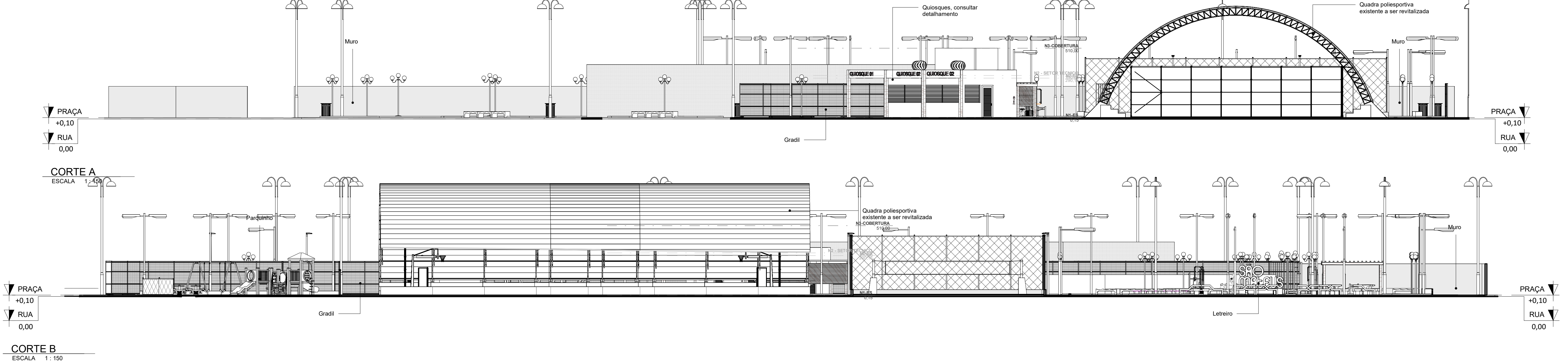
Quadra de Beach Tennis com área especial, para a prática de esportes de praia. Categorias: Esportes de Praia completa. Jogo de posts inteligentes instalados (Beach Tennis, Vôlei de Praia e Futebol). Rede e marcação de quadra. Tela de 4 metros de altura ao redor do perímetro da quadra.



LEGENDA DE CORES

<span style="color: blue;">■</span>	CANTEIRO H= 10cm
<span style="color: red;">■</span>	CANTEIRO H= 30cm
<span style="color: green;">■</span>	MURETA H= 40cm
<span style="color: yellow;">■</span>	QUANT = 72,00m-lineares

PLANTA BAIXA DE ARQUITETURA  
ESCALA 1:100

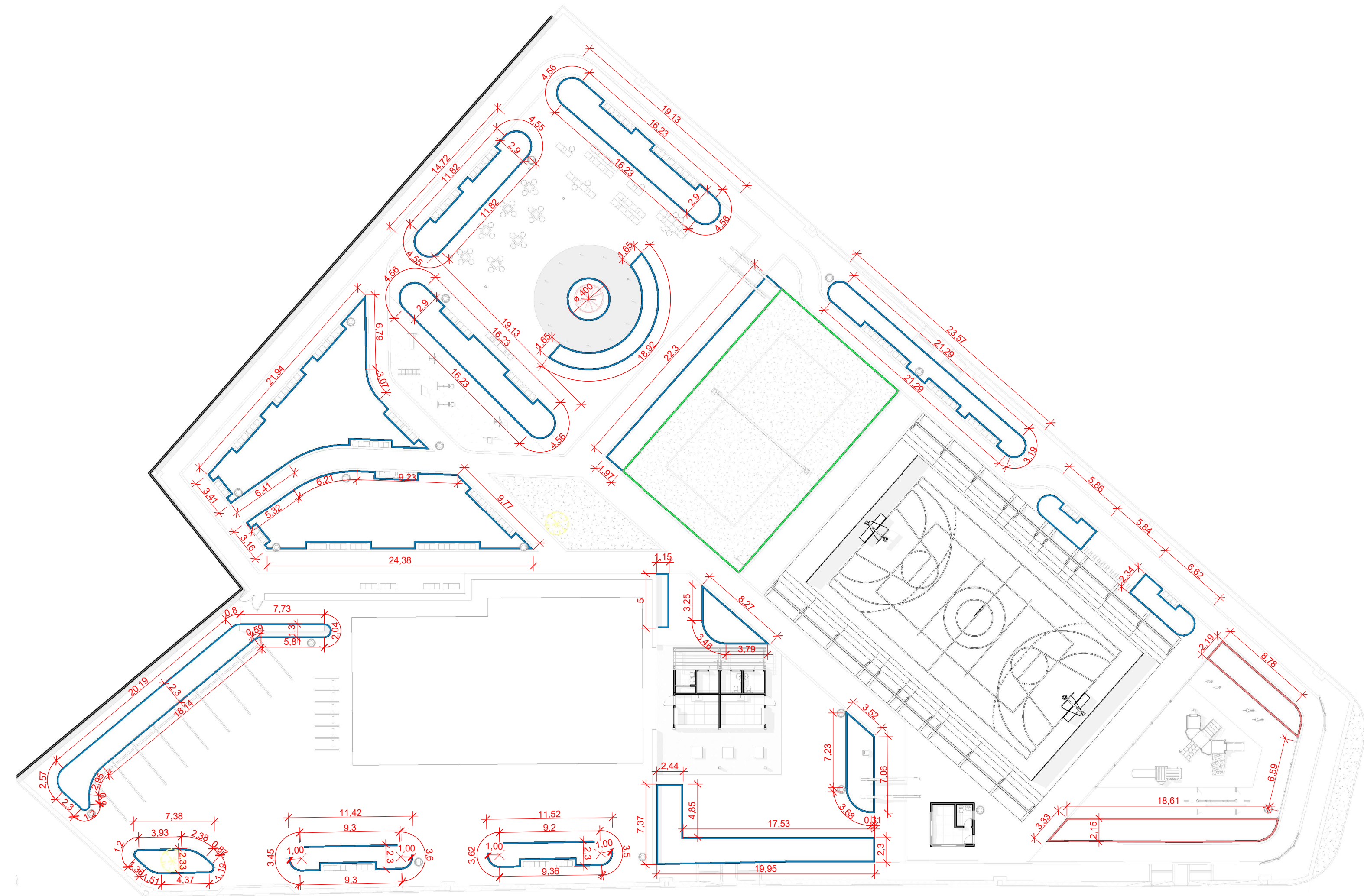


QUADRO DE ÁREAS	
ÁREA TOTAL DO TERRENO	5.869,18 m²
ÁREA EXISTENTE SEM INTERVENÇÃO - CRAS	384,56 m²
ÁREA EXISTENTE A REFORMAR - QUADRA COBERTA	698,61 m²
ÁREA TOTAL CONSTRUÍDA EXISTENTE	1.083,17 m²
ÁREA A CONSTRUIR	108,95 m²
ÁREA PERMEÁVEL	4.677,06 m²

ÍNDICES URBANÍSTICOS	
COEFICIENTE DE APROVEITAMENTO (CA)	0,20
TAXA DE OCUPAÇÃO (TO)	20%
TAXA DE PERMEABILIDADE (TP)	80%

<b>FAS</b>	DATA: MARÇO/2026	CONVENIENTE:	TIPO: EXECUTIVO RIO	MODIFICAÇÕES:	FOLHA: 04/06
CONVENIENTE: PREFEITURA SÃO MATEUS	ÁREA CONSTRUÍDA: 5.869,18 m²				
OBRA: PROJETO EXECUTIVO - PRAÇA KM41 - SÃO MATEUS	ASSINATURA:				
CONTEÚDO: PLANTAS TÉCNICAS, CORTES, DET. CALÇADA CIDADÃ, DET. RAMPA VEÍCULOS, DET. BOSQUE	LOCAL: SÃO MATEUS				
LEGENDA:					




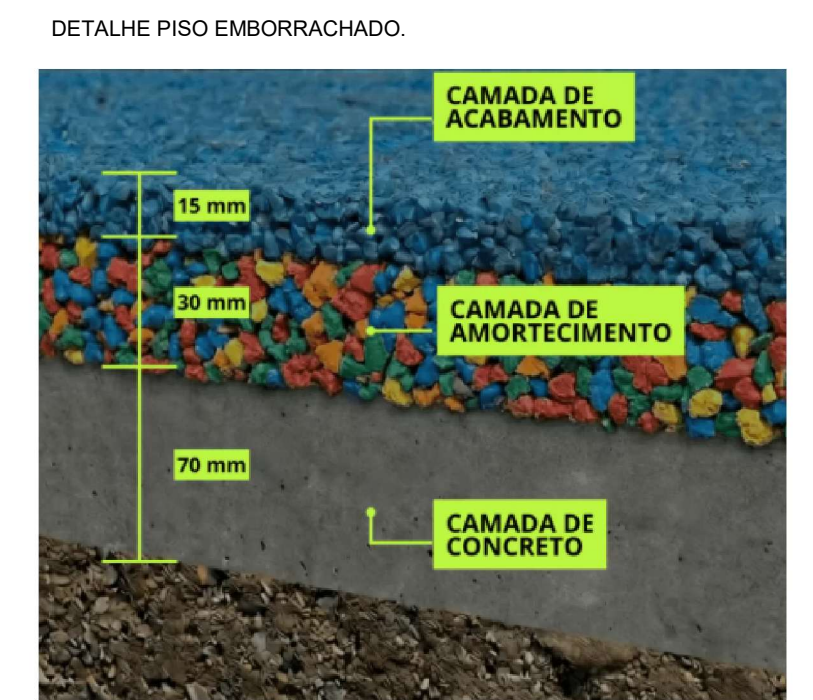
**LEGENDA DE CORES**  
CANTEIROS  
ESCALA 1:300

<span style="color: blue;">■</span>	CANTEIRO H= 10cm QUANT. = 180 (10 metros)
<span style="color: red;">■</span>	CANTEIRO H= 30cm QUANT. = 165 (10 metros)
<span style="color: green;">■</span>	MURETA H= 40cm QUANT. = 72 (10 metros)

**LEGENDA - URBANISMO**

SIMBOLOGIA	NOMENCLATURA	QUANT
	GRAMMA SÃO CARLOS (AXONOPUS COMPRESSUS)	114,71 M <sup>2</sup>
	GRAMMA AMENDOIM (APACHIS REPENS)	779,25 M <sup>2</sup>
	PAVER CINZA - PAGINAÇÃO ESCAMA DE PEIXE	2.090,83 M <sup>2</sup>
	PAVER AZUL - RGB: 148,177,218	678,42 M <sup>2</sup>
	PAVER VERDE - RGB: 73,122,114	154,45 M <sup>2</sup>
	PISO PODOTÁTIL DE ALERTA AZUL - RGB: 148,177,218	132,62 M <sup>2</sup>
	PISO PODOTÁTIL DIRECIONAL AZUL - RGB: 148,177,218	2,28 M <sup>2</sup>
	PISO DE BORRACHA NA COR VERDE AGUA - ECOLEVE BRASIL	79,14 M <sup>2</sup>
	PISO DE BORRACHA NA COR ROSA - ECOLEVE BRASIL	97,77 M <sup>2</sup>
	PISO DE BORRACHA NA COR LILAS - ECOLEVE BRASIL	84,21 M <sup>2</sup>
	TAMPO EM GRANILITE	65,97 M <sup>2</sup>
	CLOSA (CLOSA FLUMINENSIS)	42,05 M <sup>2</sup> 145,92 M
	QUADRA AREIA	308,00 M <sup>2</sup>
	ÁRVORES EXISTENTES	5
	LANTANA BRANCA (LANTANA CAMARA)	35
	IPÊ-ROSA (HANDROANTHUS HEPTAPHYLLUS)	1
	BOUGAINVILLE ROSA (BOUGAINVILLEA GLABRA)	14
	BOUGAINVILLE LARANJA (BOUGAINVILLEA GLABRA)	15
	OITI (LICARIA TOMENTOSA)	30
	PATA-DE-VACA (BAUHINIA PORFICATA)	10
	PAU-FERRO JUCA (LIBIDIBA FERREA)	24
	IPÊ-MIRIM (PE-DE-JARDIM (TECOMA STANS))	2

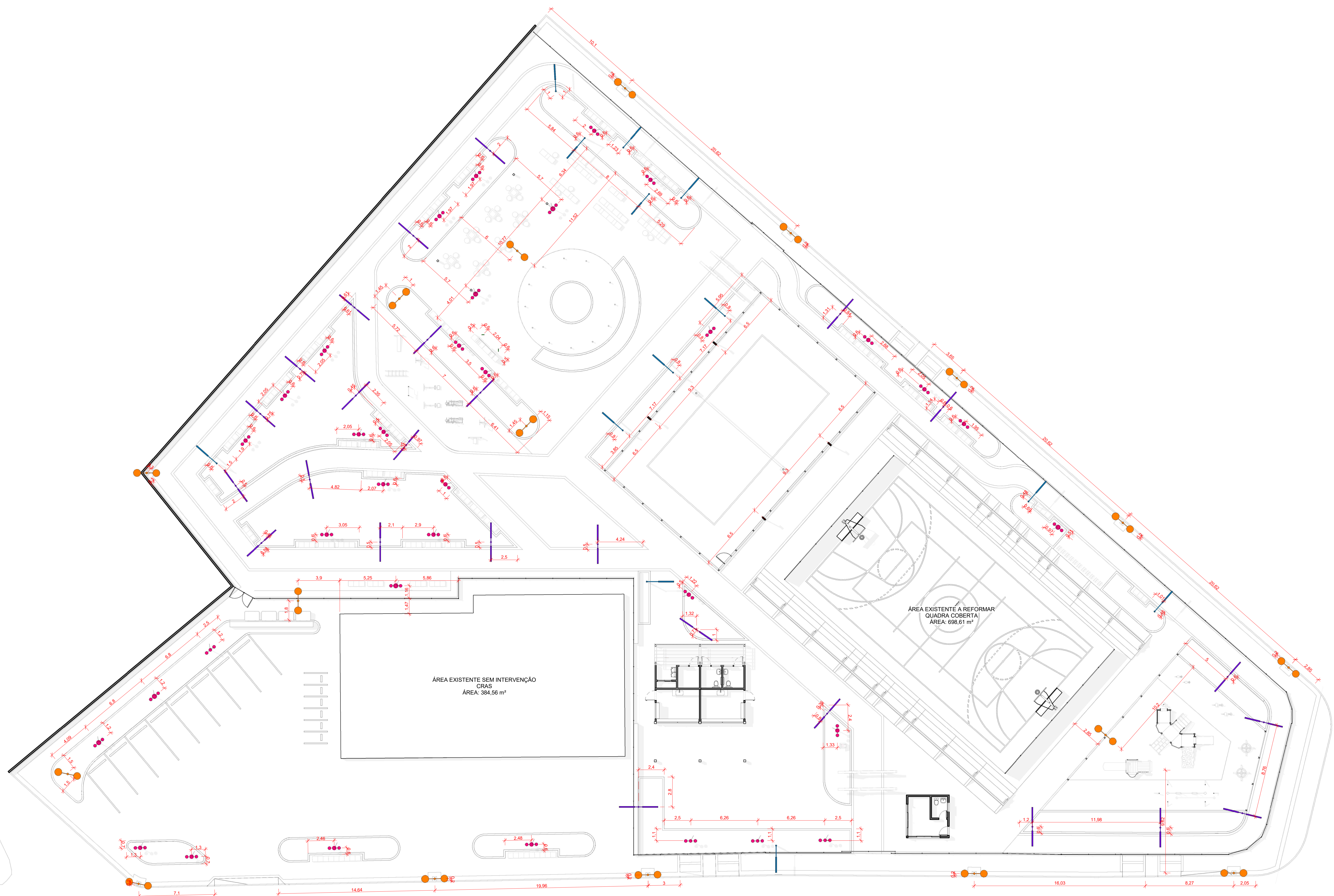
**PLANTA DE PAISAGISMO E PAVIMENTAÇÃO**  
ESCALA 1:150



**NOTAS**  
\*PREVER SISTEMA DE IRRIGAÇÃO DO PAISAGISMO.

<b>FAS</b> www.fas.com.br	DATA: MARÇO/2026	CONVENIENTE: PREFEITURA SAO MATEUS	TIPO: EXECUTIVO RIO	MODIFICAÇÕES:	FOLHA: 05/06
OBRA: PROJETO EXECUTIVO - PRAÇA KM41 - SAO MATEUS					ÁREA CONSTRUIDA: 5.866,18 m <sup>2</sup>
CONTEUDO: PLANTA DE PAISAGISMO E PAVIMENTAÇÃO				ASSINATURA:	
LOCAL: SAO MATEUS				ALEXANDRE CONCEIÇÃO MACHADO ENGENHEIRO	
LEGENDA:					

PLANTA DE LUMINOTÉCNICO  
 ESCALA 1:150

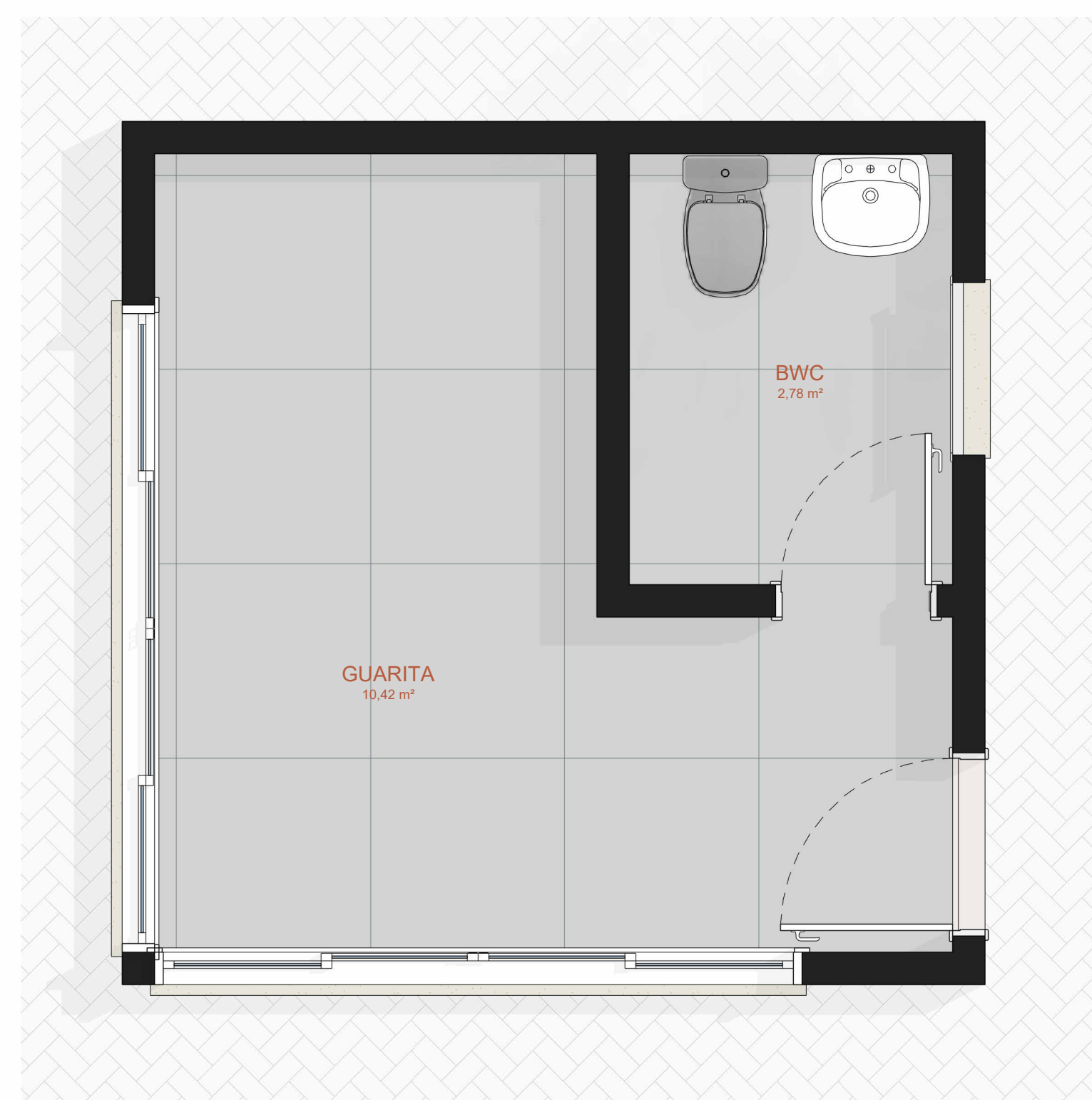


LEGENDA DE LUMINOTÉCNICO

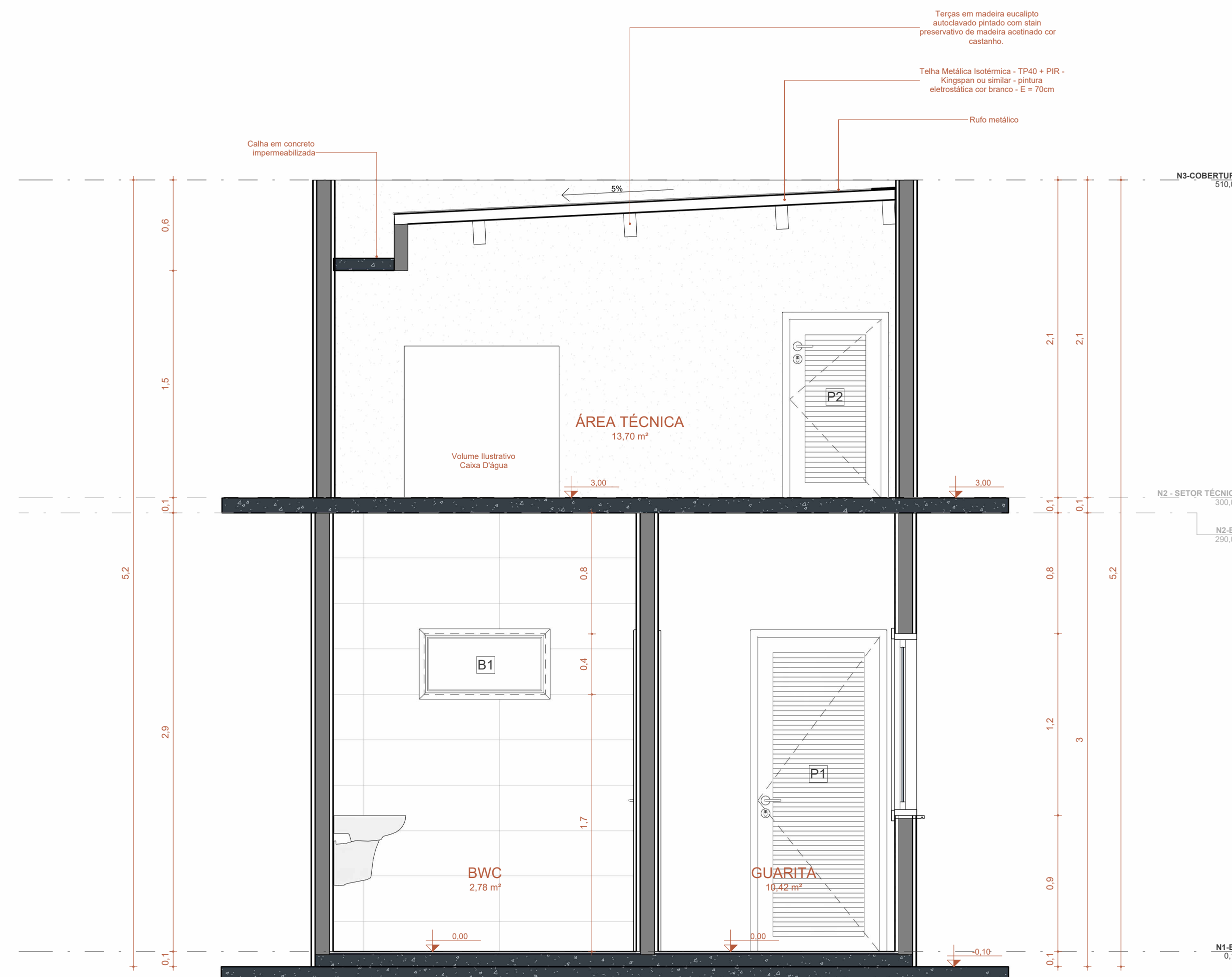
PLANTA BAIXA	SISTEMA	ALTURA DO POSTE	POTÊNCIA TÍPICA	FLUXO MÍNIMO	TEMPERATURA COR	QUANTIDADE
	POSTE PRINCIPAL	7,8m	100-150W	≥ 12.000 lm	3500-4000K	17
	POSTE DE APOIO	4,5-5m	60-100W	≥ 6.000 lm	≈ 3500K	13
	POSTE DECORATIVO (COLONIAL)	3-3,5m	20-40W	1.500-3.000 lm	2700-3000K	35
	REFLETOR LED	-	100-150W	8.000-10.000 lm	2700-3000K	2
	LUMINÁRIA DUPLA FUNCIONAL	4,5-5m	60-100W	≥ 6.000 lm	≈ 3500K	25
	POSTE REFLETOR LED	6m	100W	≥ 12.000 lm	4000K-6500K	4

NOTA\* USAR LUMINÁRIAS COMPATÍVEIS COM PAINEL SOLAR  
 NOTA\*\* PREVER PONTOS DE REFLETOR PARA PORTAS DE ENTRADA, TOTE M INFORMATIVO, LETREIROS E FONTE SECA

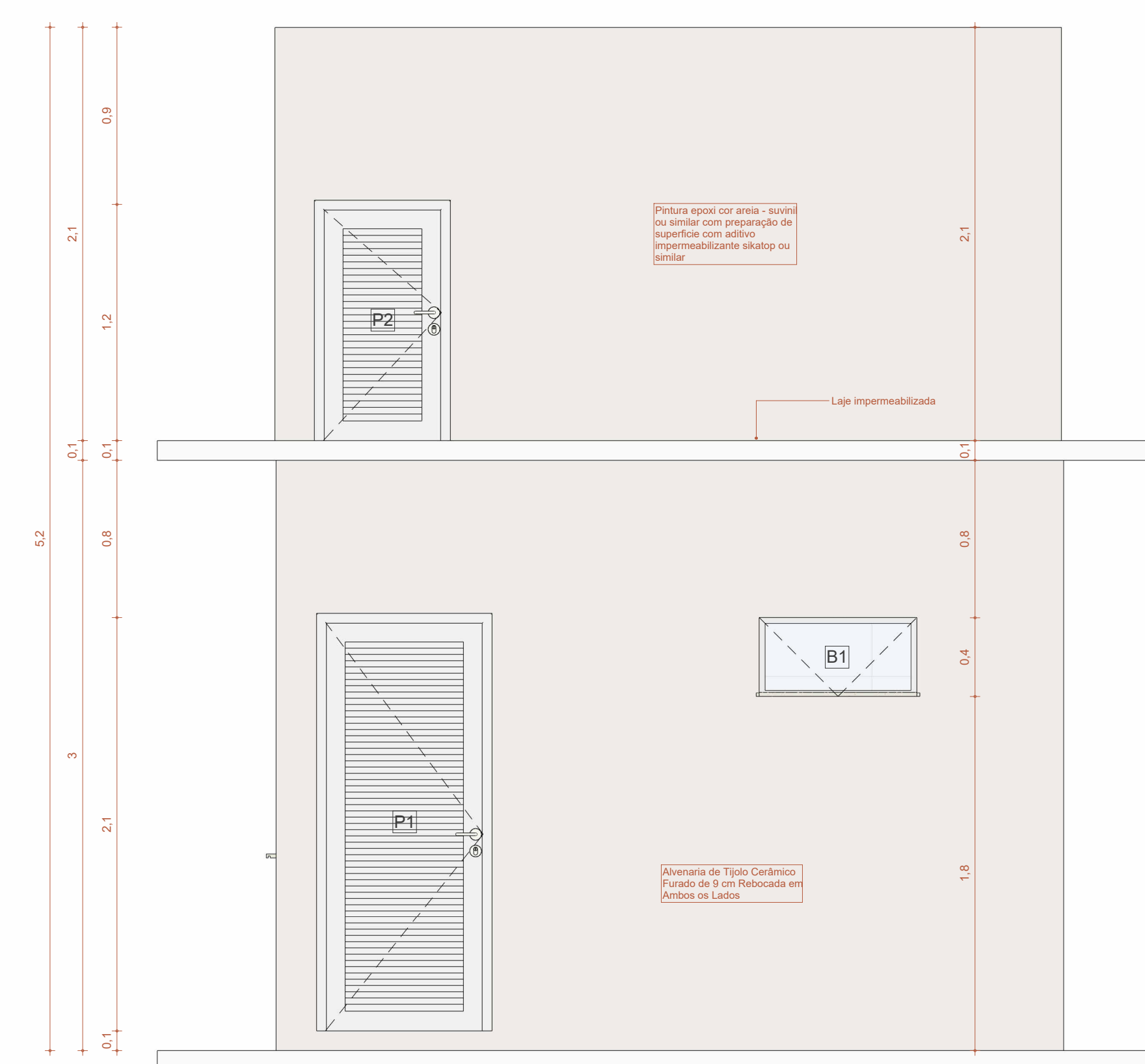
<b>FAS</b> www.fas.com.br	DATA:	CONVENIENTE:	TIPO:	MODIFICAÇÕES:	FOLHA:
	MARÇO/2026		EXECUTIVO RSO		06/06
CONVENIENTE:	PREFEITURA SAO MATEUS				ÁREA CONSTRUÍDA:
OBRA:	PROJETO EXECUTIVO - PRAÇA KM11 - SÃO MATEUS				5.866,18 m²
CONTEÚDO:	PLANTA DE LUMINOTÉCNICO				ASSINATURA:
LOCAL:	SAO MATEUS				ALVARO DE LUCAS DOS SANTOS CONCEIÇÃO MANOEL ZANEGHINI COSTA
	LEGENDA:				




01 PLANTA DE LAYOUT  
Escala: 1:25



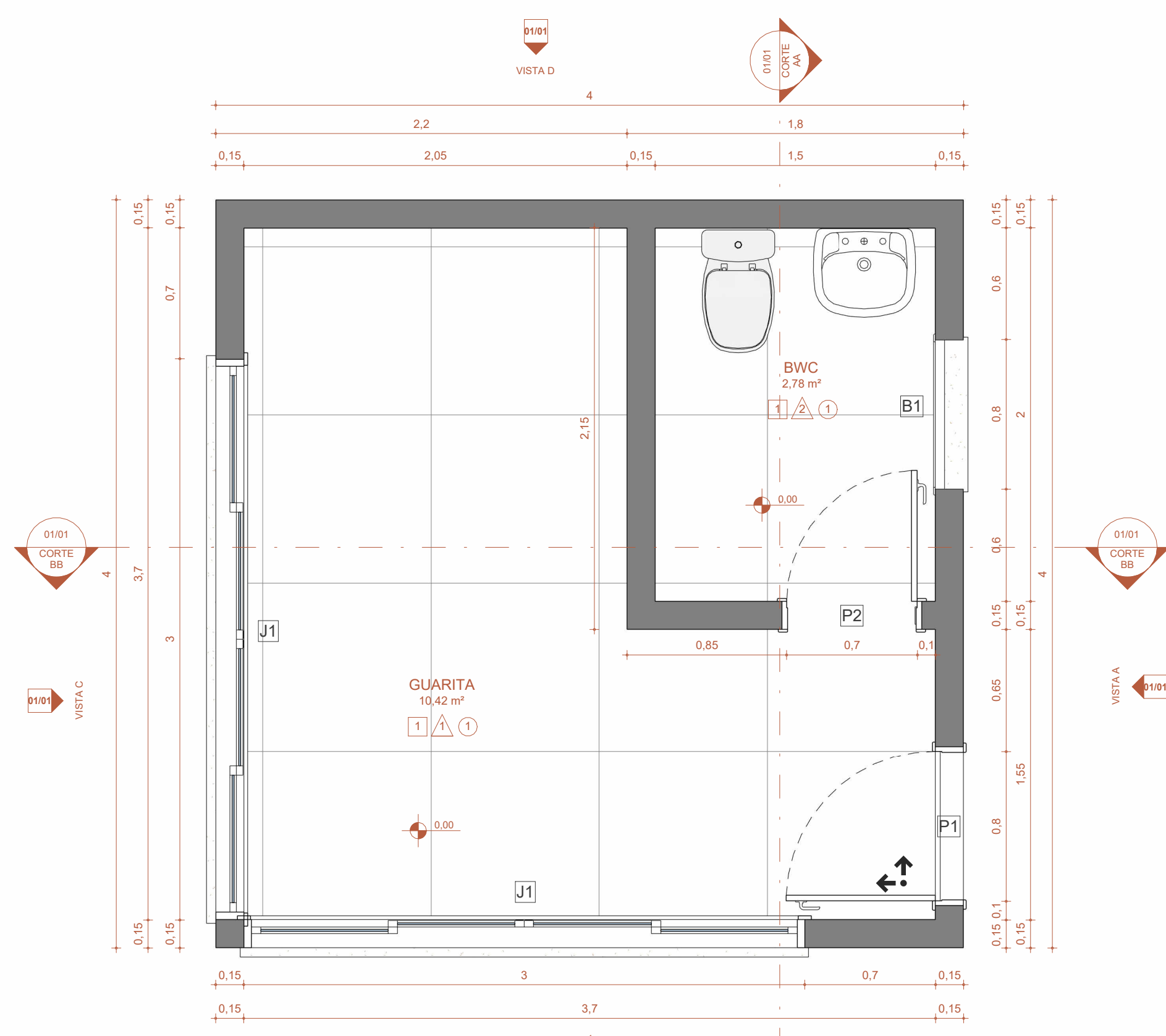
05 CORTE AA  
Escala: 1:25



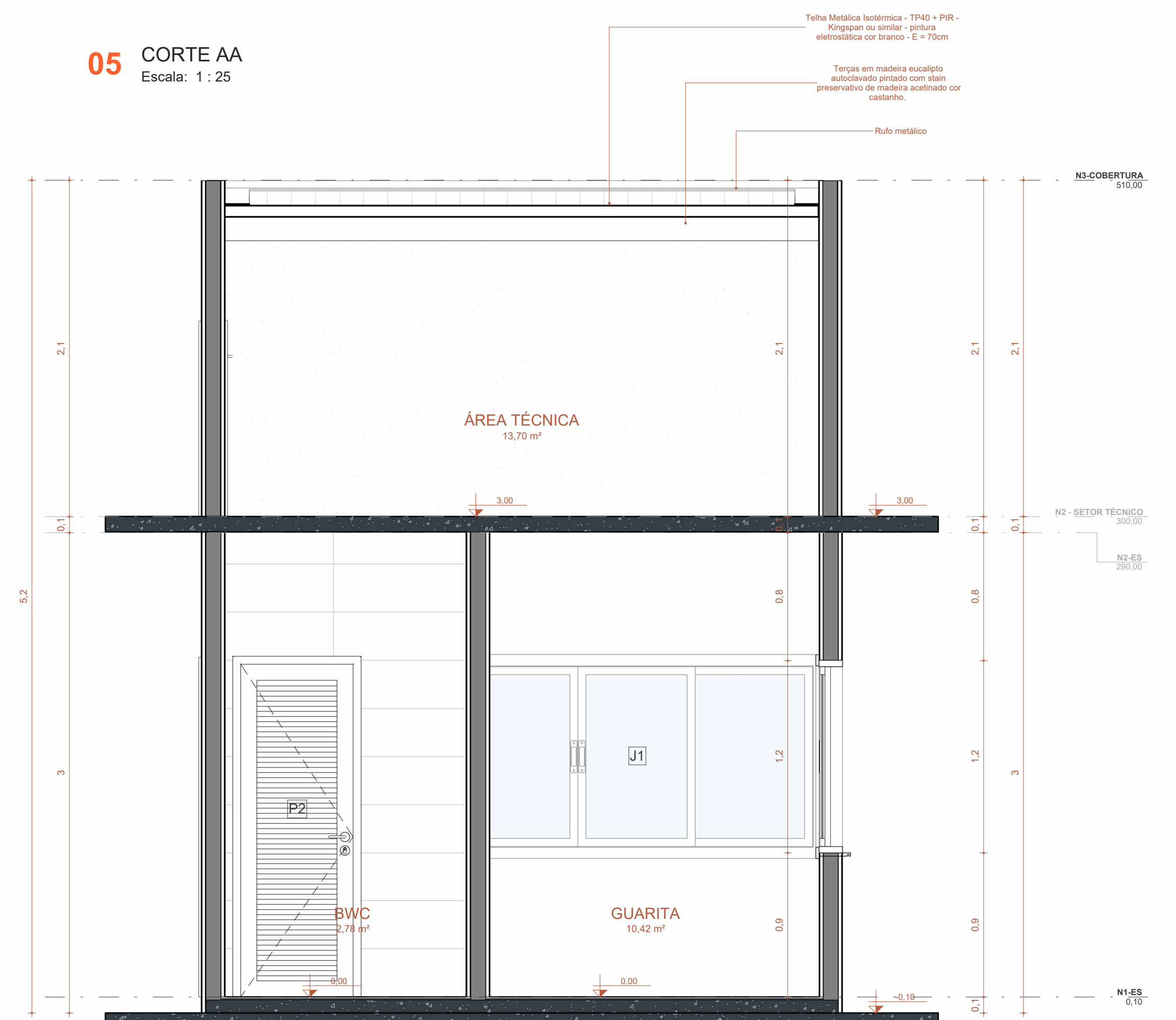
07 VISTA A  
Escala: 1:25



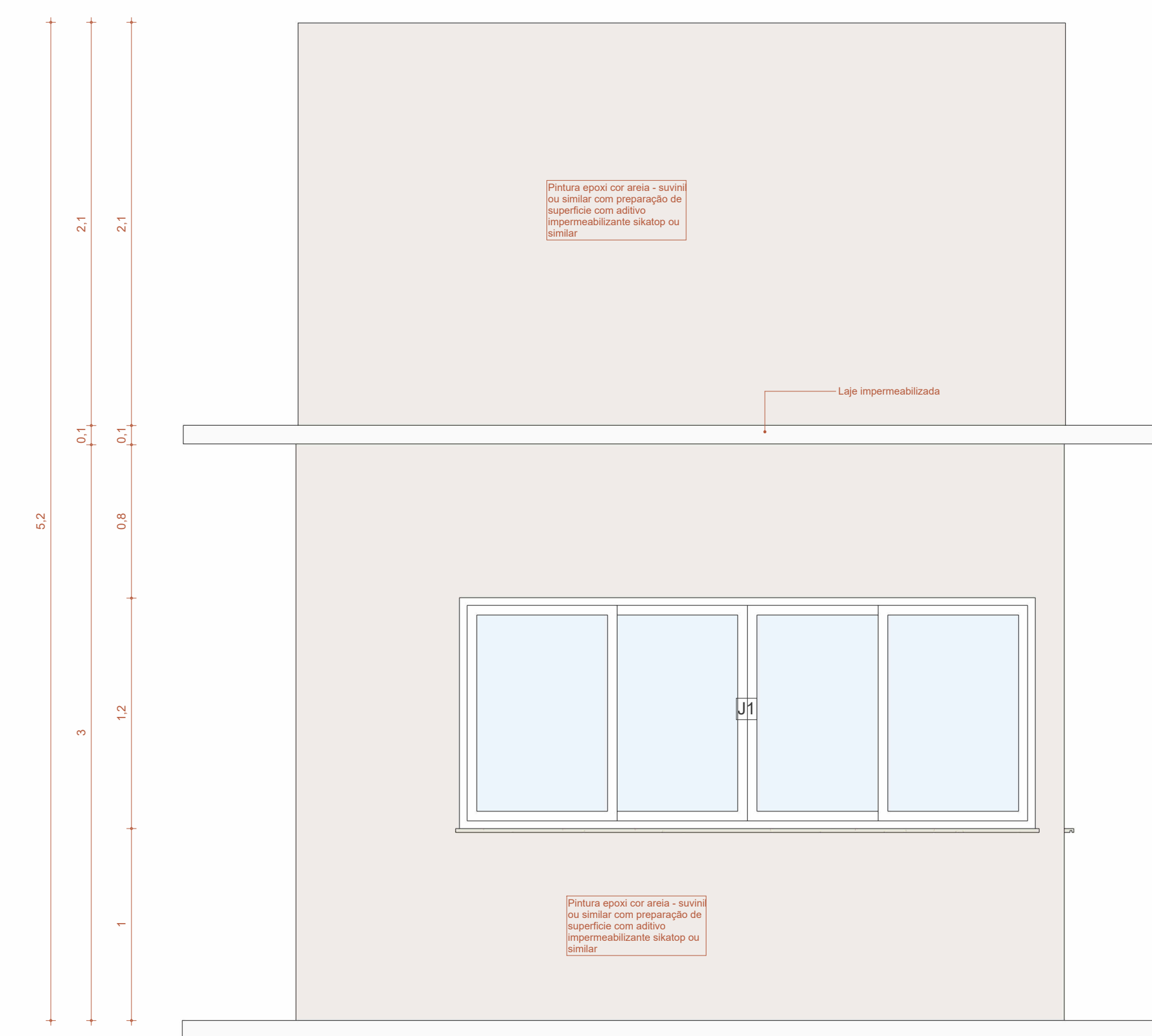
08 VISTA B  
Escala: 1:25




02 PLANTA BAIXA TÉCNICA  
Escala: 1:25



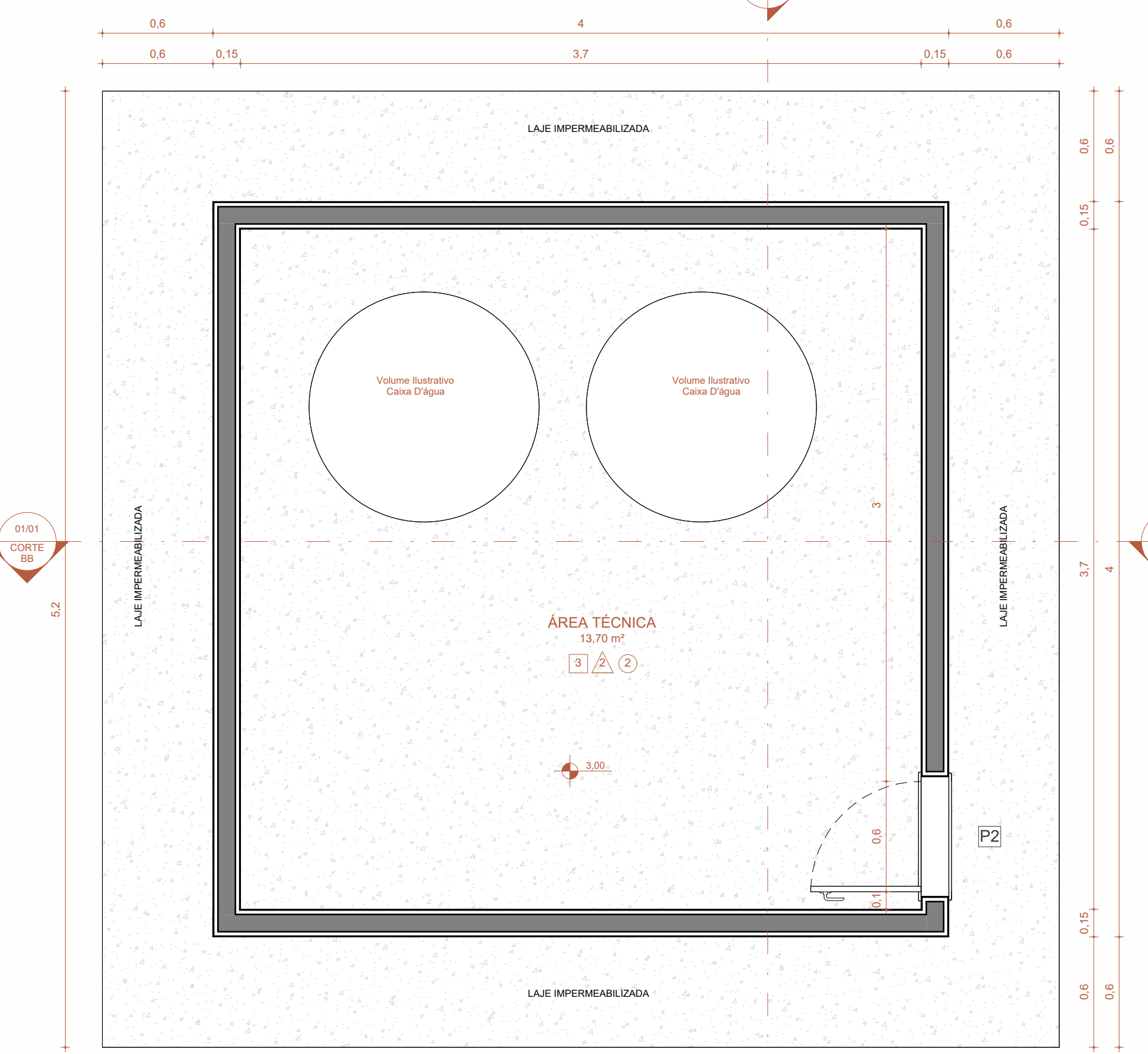
06 CORTE BB  
Escala: 1:25



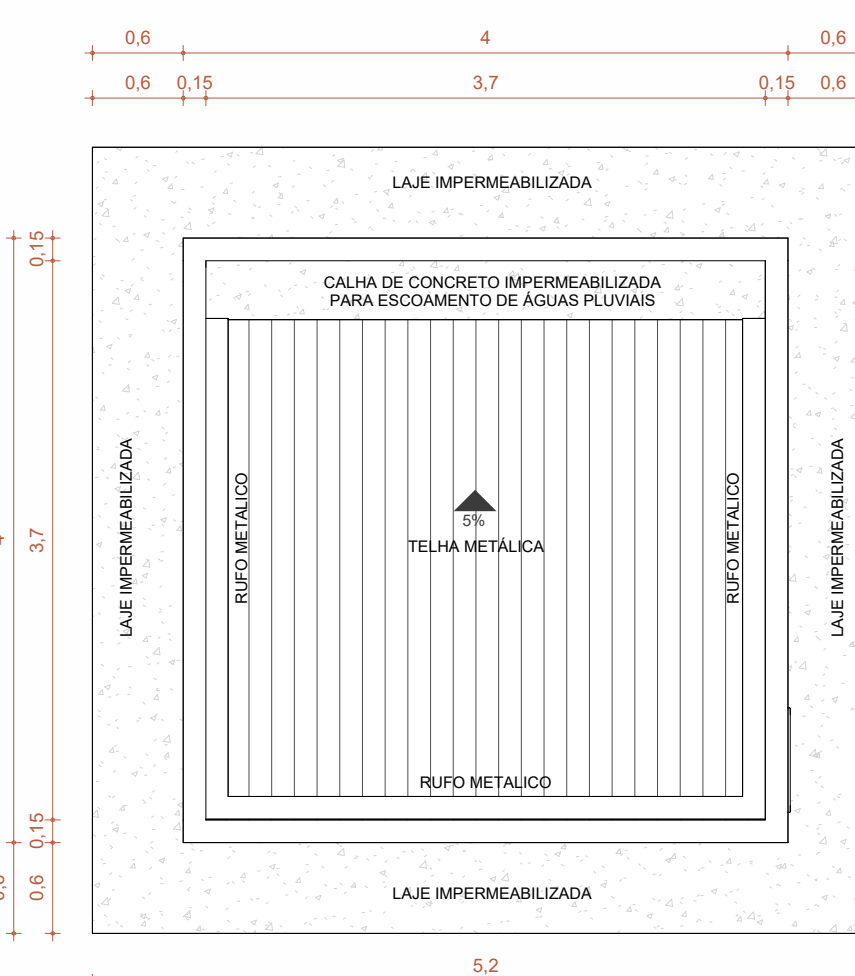
09 VISTA C  
Escala: 1:25



10 VISTA D  
Escala: 1:25



03 ÁREA TÉCNICA  
Escala: 1:25



04 COBERTURA  
Escala: 1:50

ESQUADRIAS - JANELAS				
QTD.	COD.	DESCRIÇÃO	ALTURA	LARGURA ALTURA PETORIL
1	B1	Janela Maxim-Ar com 1 Folha em Alumínio veneziana com persla eletrostática branca	40,00	80,00 160,00
2	J1	Janela de Corte 4 Folhas	120,00	300,00 90,00

ESQUADRIAS - PORTAS				
QTD.	COD.	DESCRIÇÃO	ALTURA	LARGURA
1	P1	Porta Alumínio Veneziana 1 Folha de abrir com persla eletrostática com Branco	210,00	80,00
1	P2	Porta Veneziana	210,00	70,00
1	P2	Porta Alumínio Veneziana 1 Folha de abrir com persla eletrostática com Branco	120,00	60,00

REVESTIMENTO - PAREDES			
DESCRIÇÃO	FABRICANTE	MODELO	ÁREA
Porcelanato 32x60 cm	Biancogres	Branco acabamento original	18,38 m²
Total geral:			18,38 m²

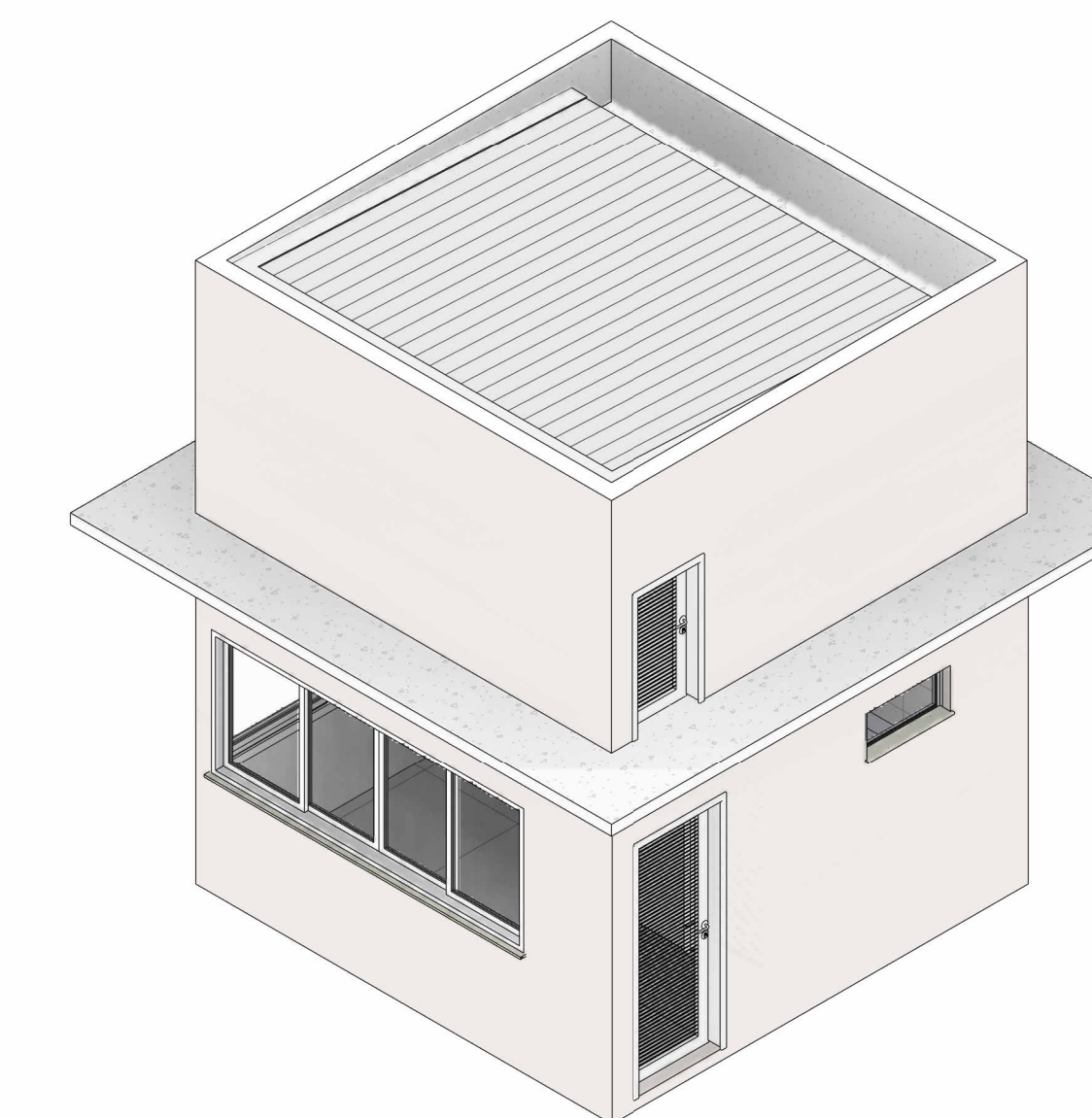
  

REVESTIMENTO - PISOS			
DESCRIÇÃO	FABRICANTE	MODELO	ÁREA
Revestimento Cerâmico 60x60 cm	Biancogres	Porcelanato granito Terazzo Original Externo Refinado	13,84 m²
Total geral:			13,84 m²

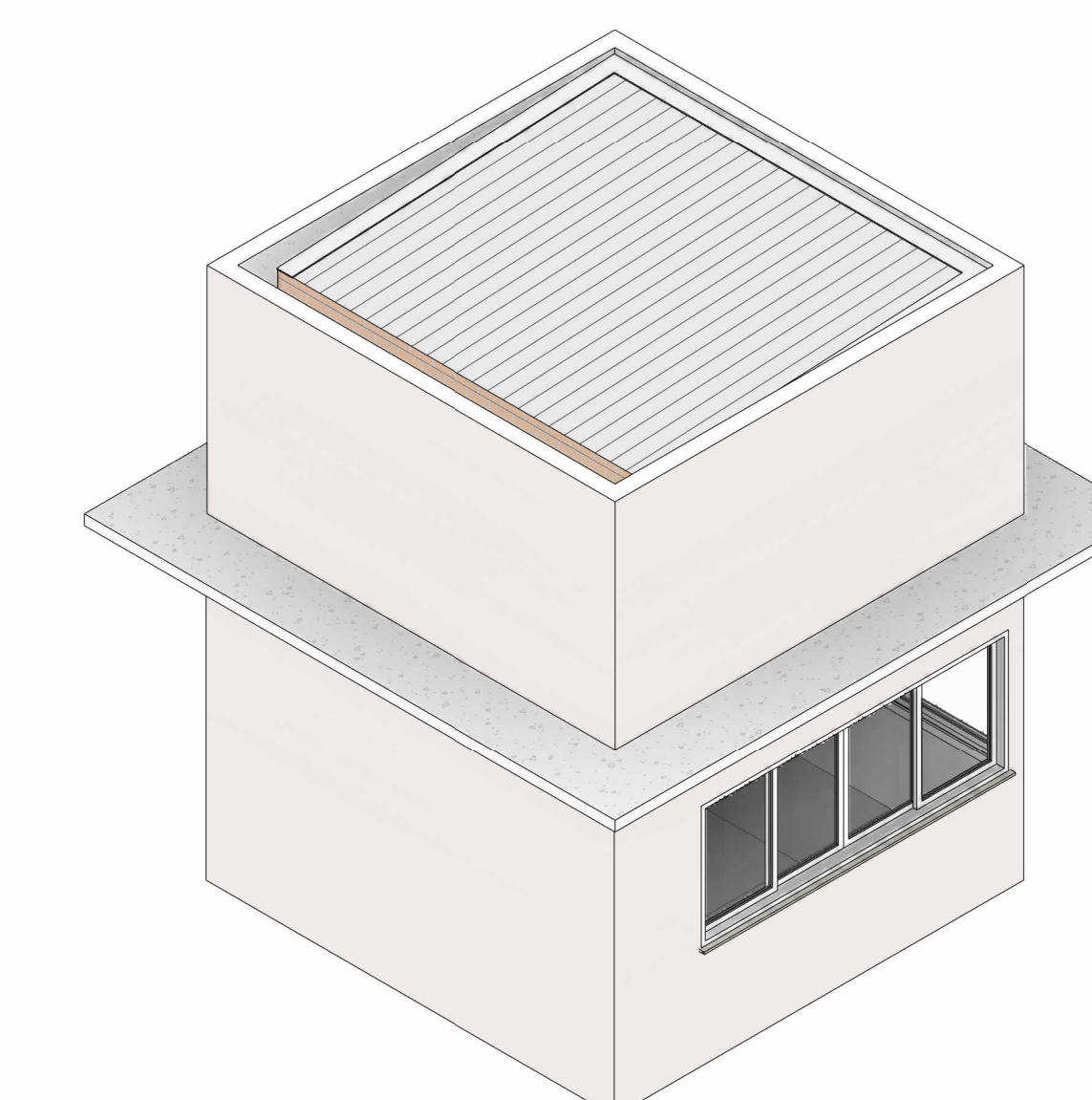
LEGENDA DE ACABAMENTOS	
Símbolo	Legenda
▲	Paralelo
□	1 - Paredes e teto em alvenaria com preparação de superfície com aplicação de impermeabilizante elástico no interior
□	2 - Paredes e teto em alvenaria com preparação de superfície com aplicação de impermeabilizante elástico no interior
□	3 - Relevo em argamassa sintética, acabado e esmerilhado, com aplicação de tinta acrílica aquosa
□	4 - Piso e Rodapés
□	1 - Paredes e teto em alvenaria com preparação de superfície com aplicação de impermeabilizante elástico no interior
□	2 - Laje Impermeabilizada
○	Teto
□	1 - Laje Impermeabilizada
□	2 - Paredes e teto em alvenaria com preparação de superfície com aplicação de impermeabilizante elástico no interior
□	3 - Tabela Metálica Isotérmica - TMI4 - P11 - Kitgrass no interior - persla eletrostática com Branco - 4 - 70cm
□	3 - Tabela Metálica Isotérmica - TMI4 - P11 - Kitgrass no interior - persla eletrostática com Branco - 4 - 70cm

LEGENDA DE PISO	
Símbolo	Legenda
↔	Início da paginação

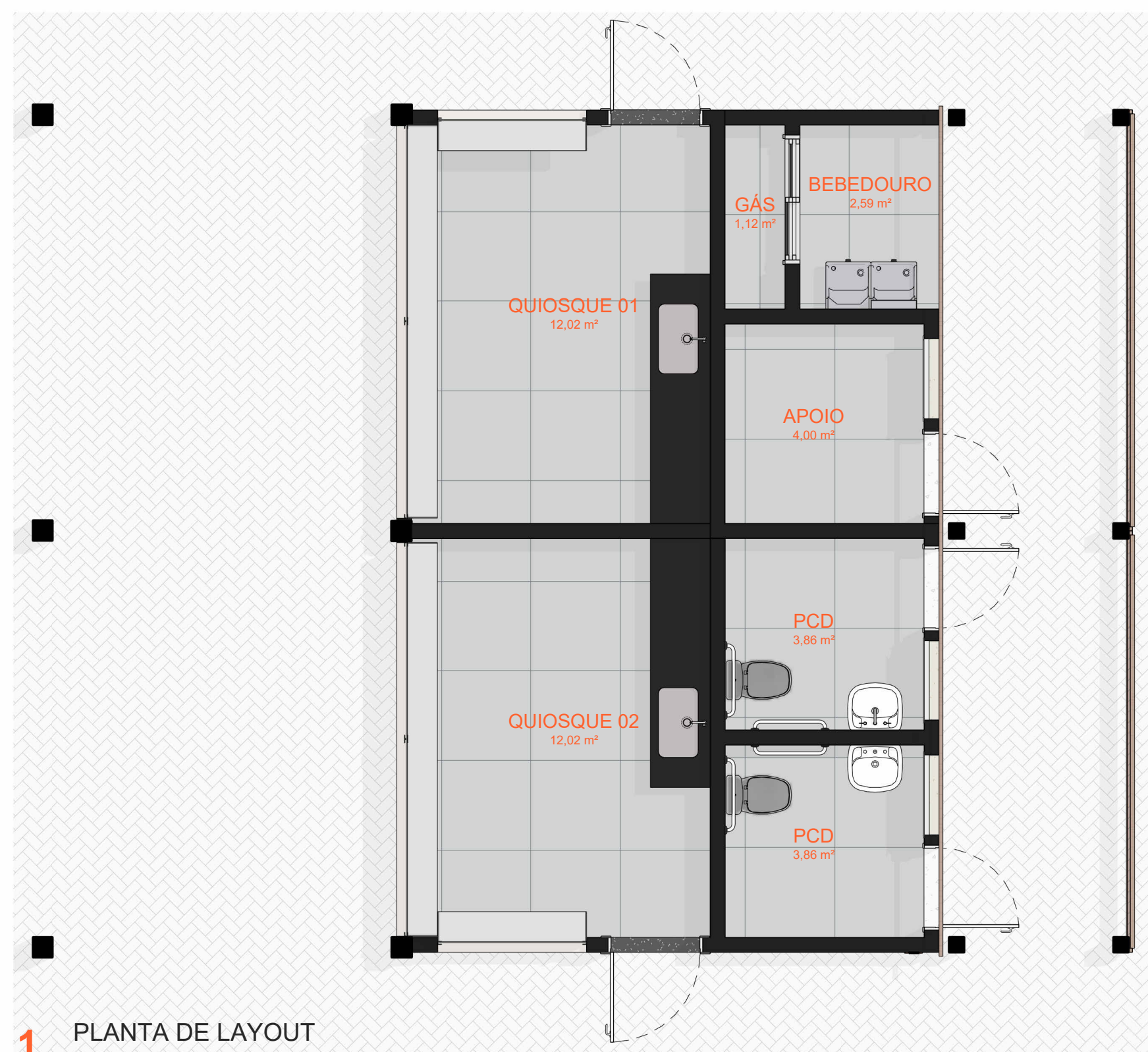


11 ISOMÉTRICA 01  
Escala:

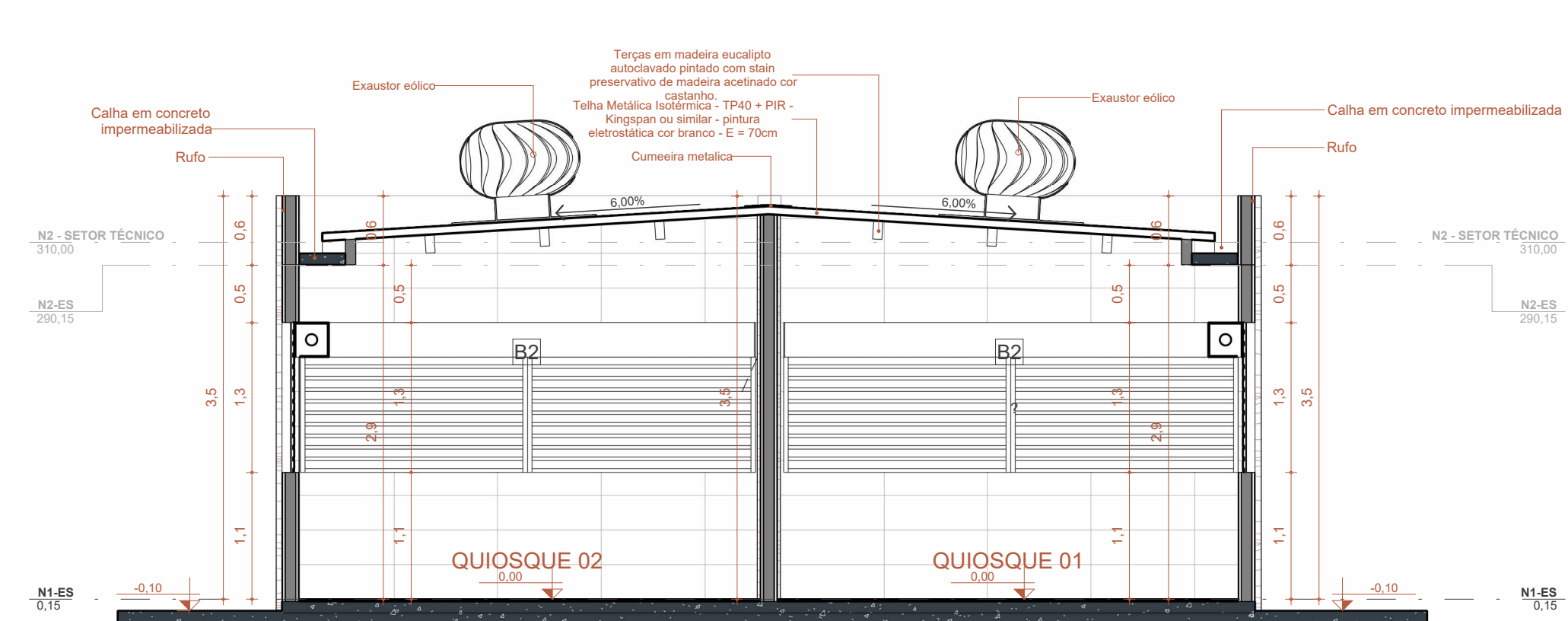


12 ISOMÉTRICA 02  
Escala:

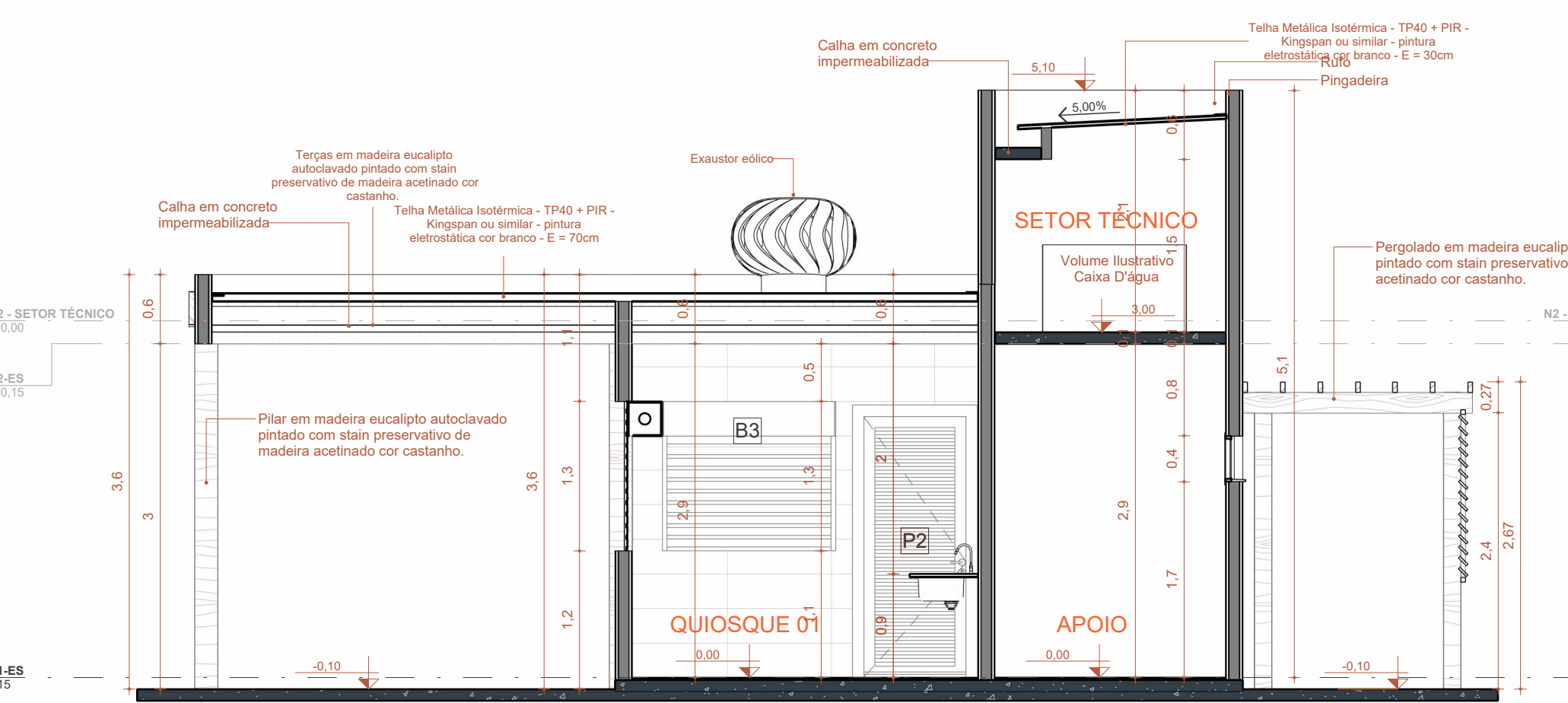
<b>PAS</b>	DATA: JANEIRO/2026	CONVENIENTE:	TIPO: EXECUTIVO	MODIFICAÇÕES:	FOLHA: 01/01
CONVENIENTE: PREFEITURA DE SÃO MATEUS					ÁREA CONSTRUIDA:
OSBR: DETALHAMENTO QUIOSQUES					16 m²
CONTEÚDO: GUARITA PRAÇA KM1					ASSINATURA:
LOCAL: São Mateus/ES					Assinado em: 01/01/2026 Grafica: 01/01/2026 Projeto: 01/01/2026 ZONA: 01/01/2026
LEGENDA:					



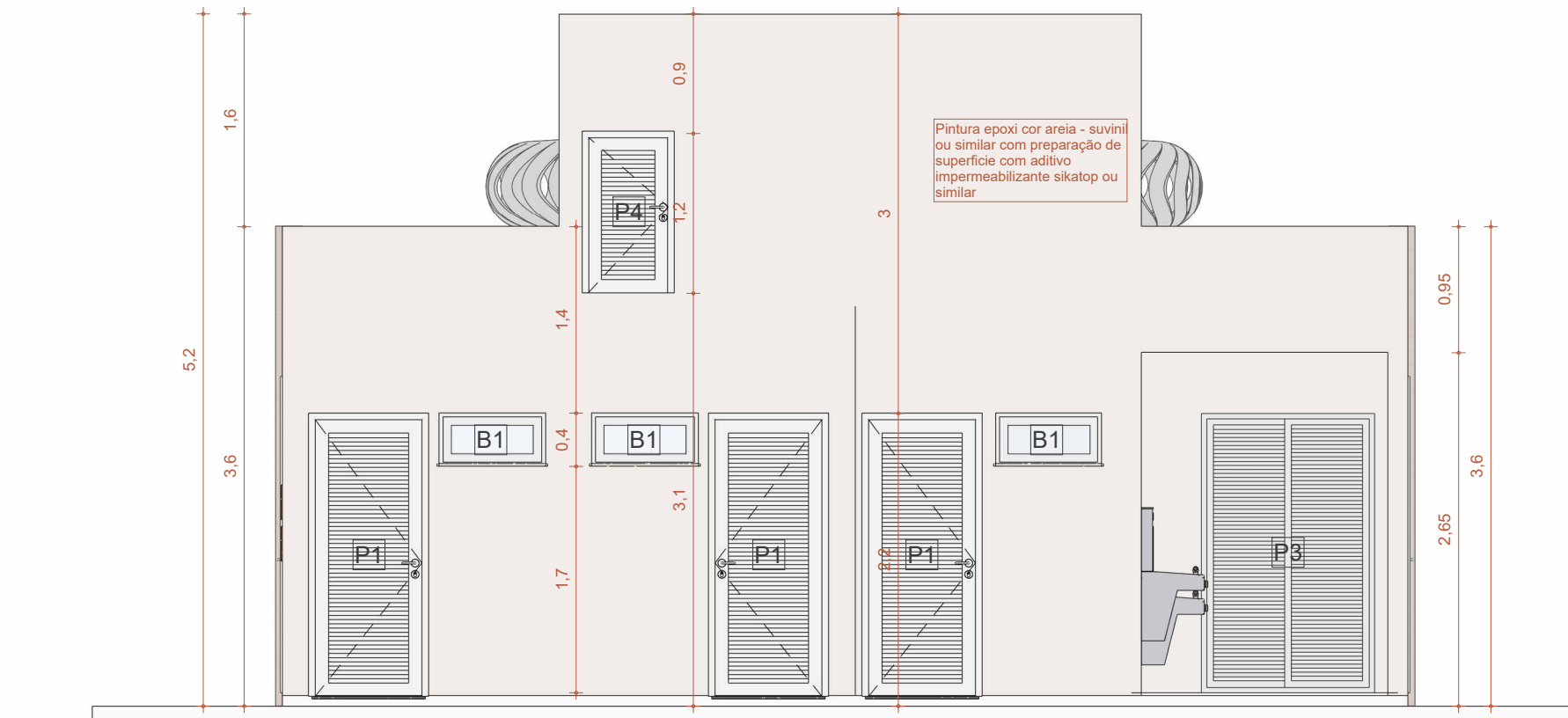
1 PLANTA DE LAYOUT  
Escala: 1: 50



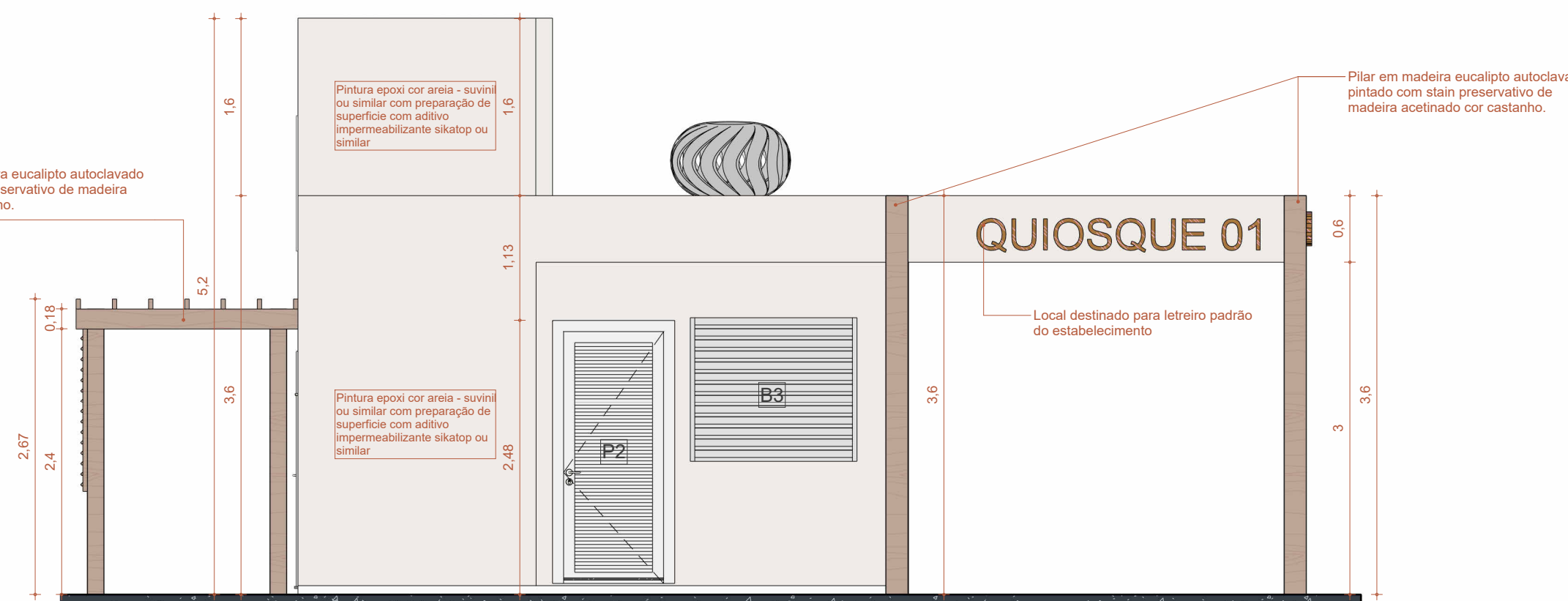
5 CORTE A  
Escala: 1: 50



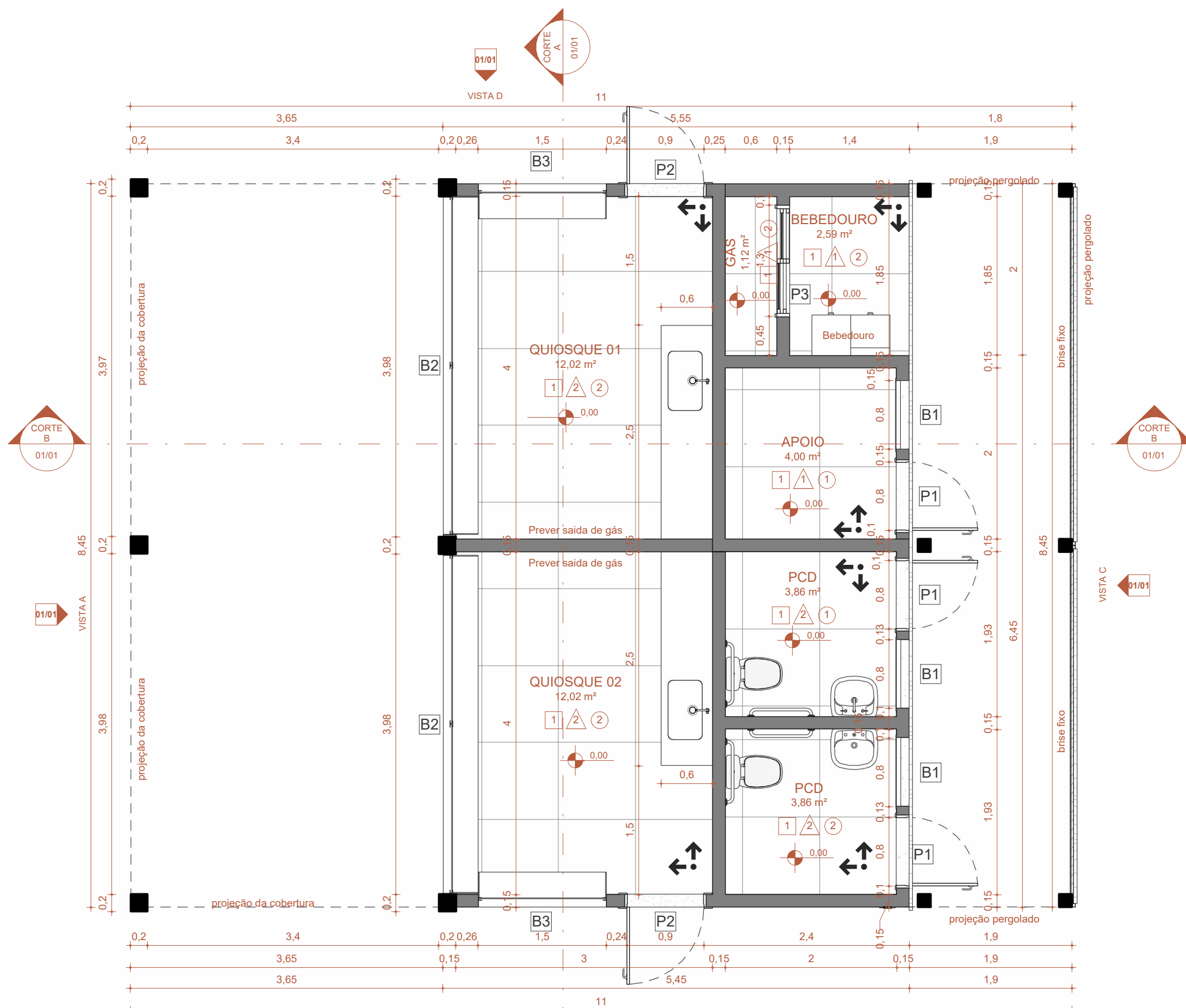
6 CORTE B  
Escala: 1: 50



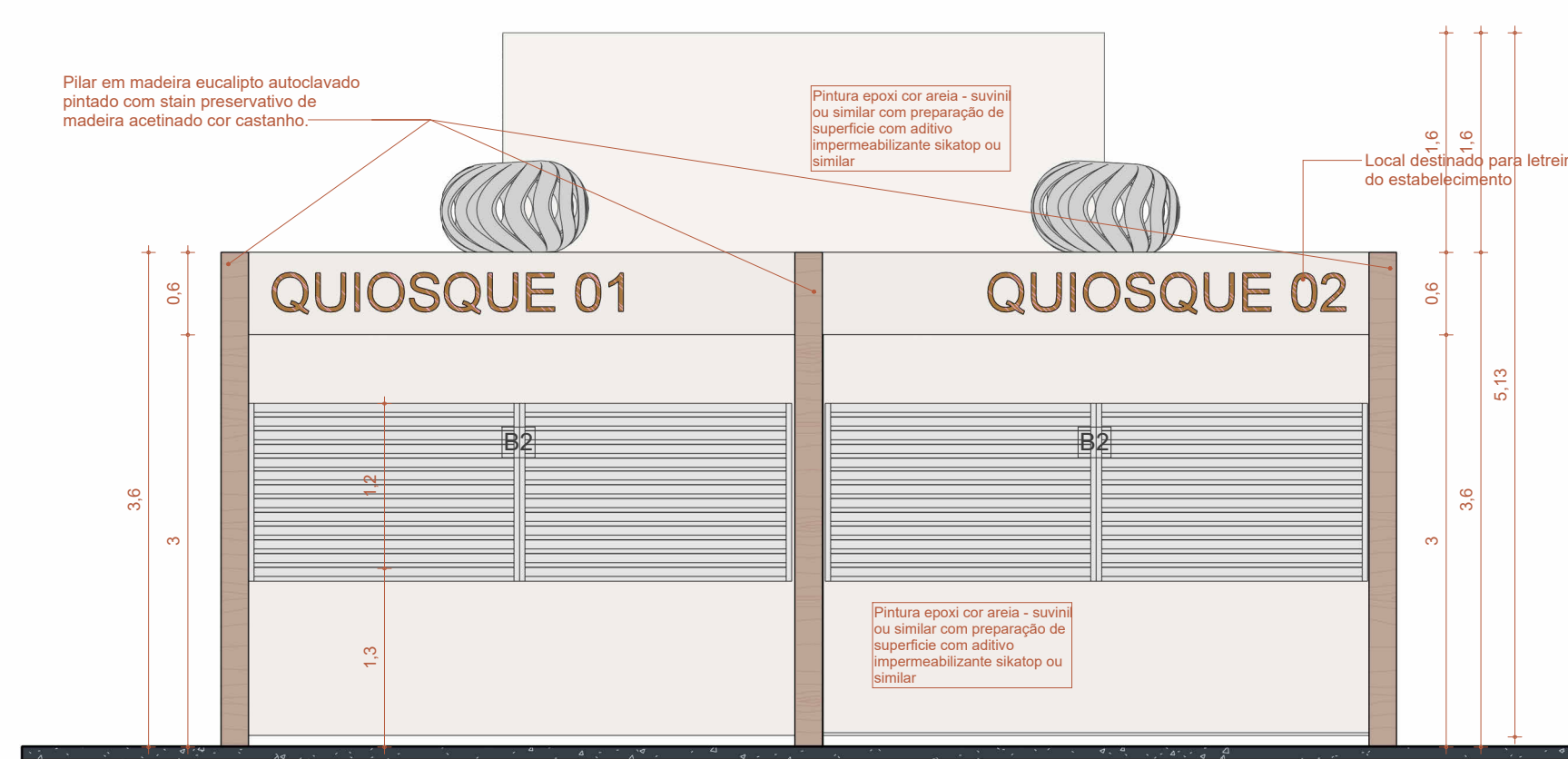
9 VISTA C  
Escala: 1: 50



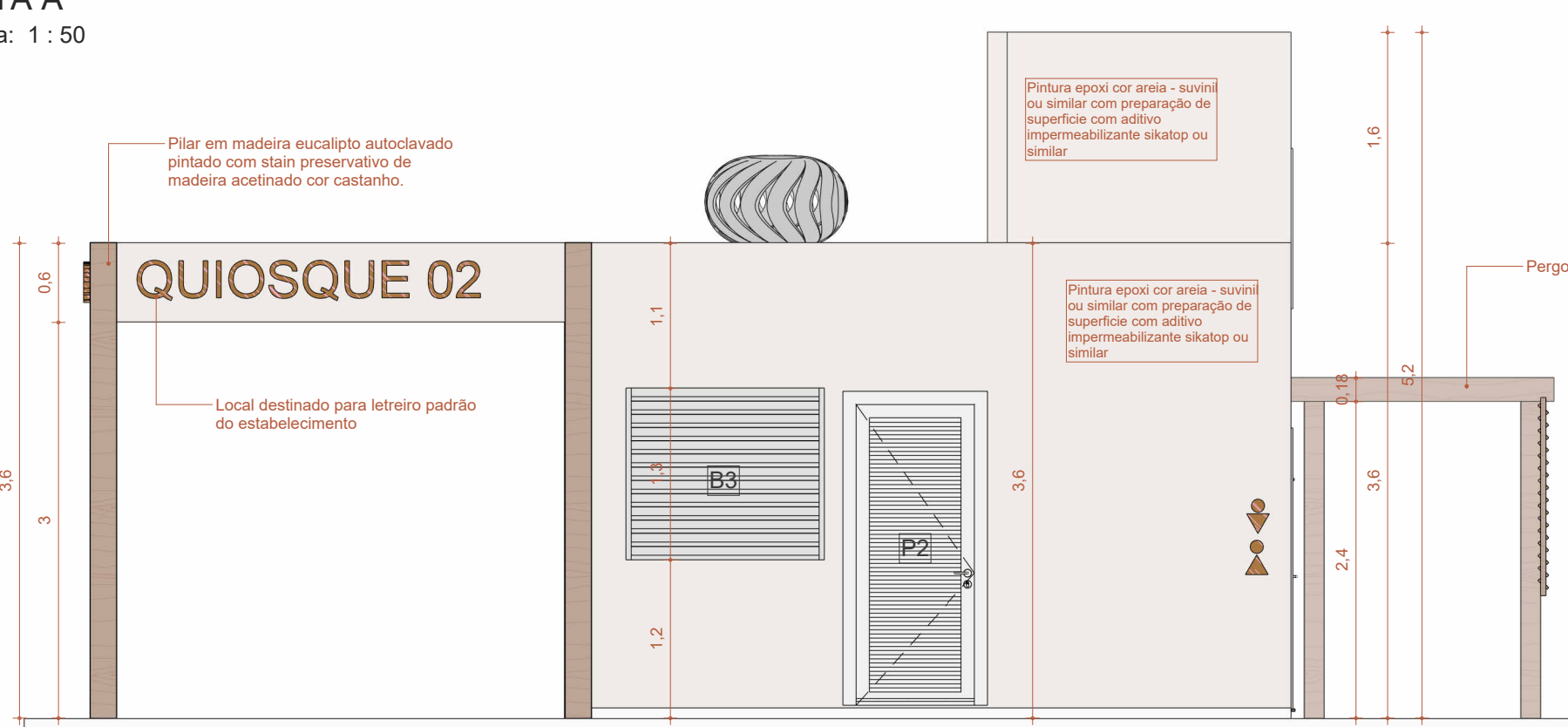
10 VISTA D  
Escala: 1: 50



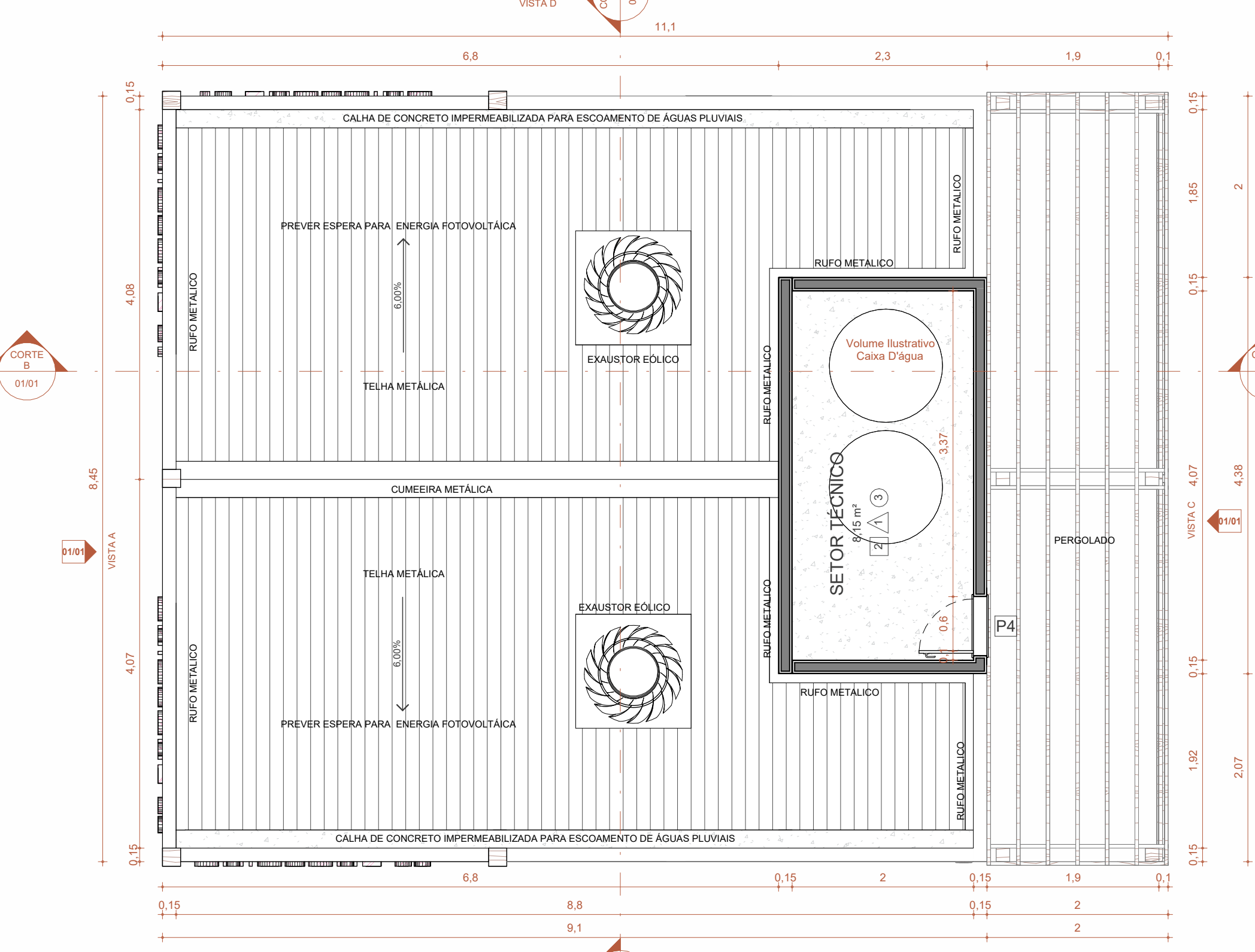
2 PLANTA BAIXA TÉCNICA  
Escala: 1: 50



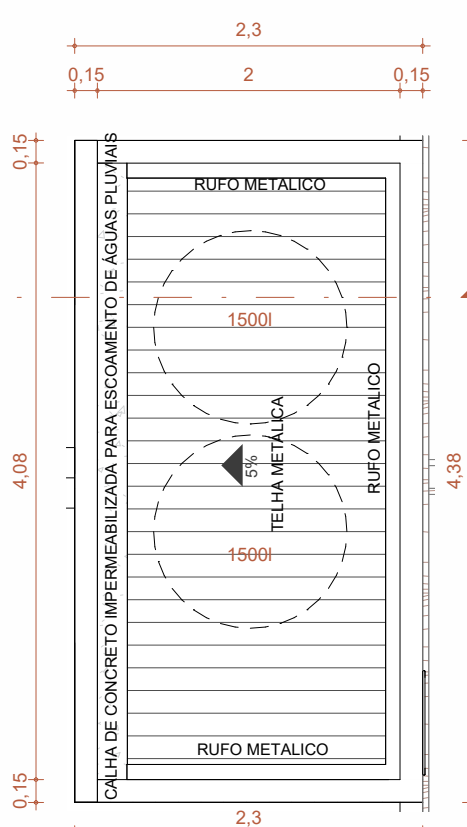
7 VISTA A  
Escala: 1: 50



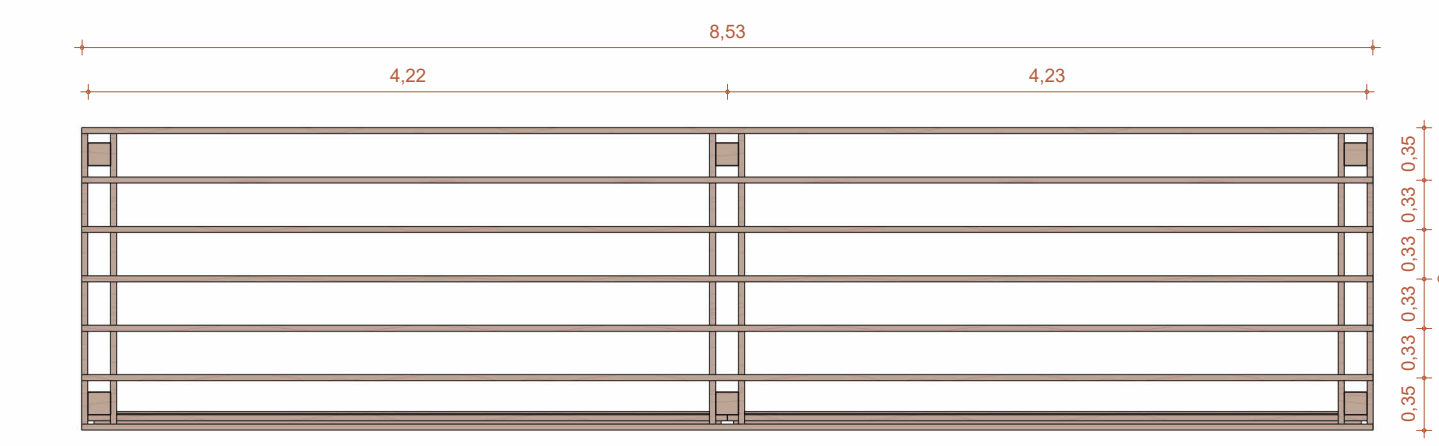
8 VISTA B  
Escala: 1: 50



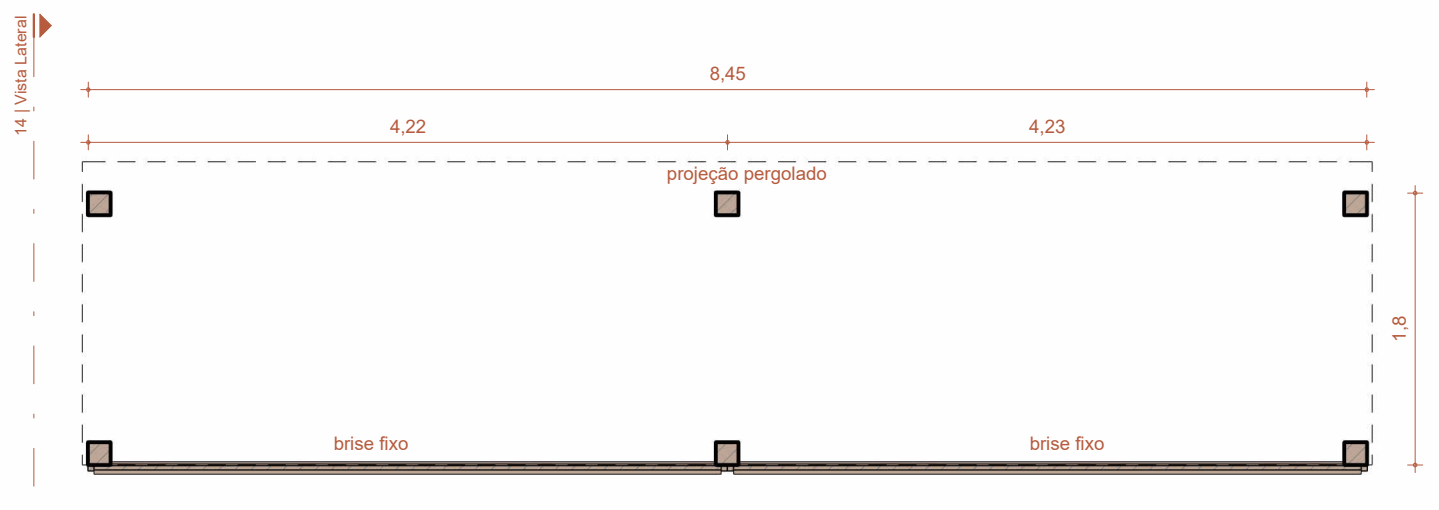
3 PLANTA DE COBERTURA  
Escala: 1: 50



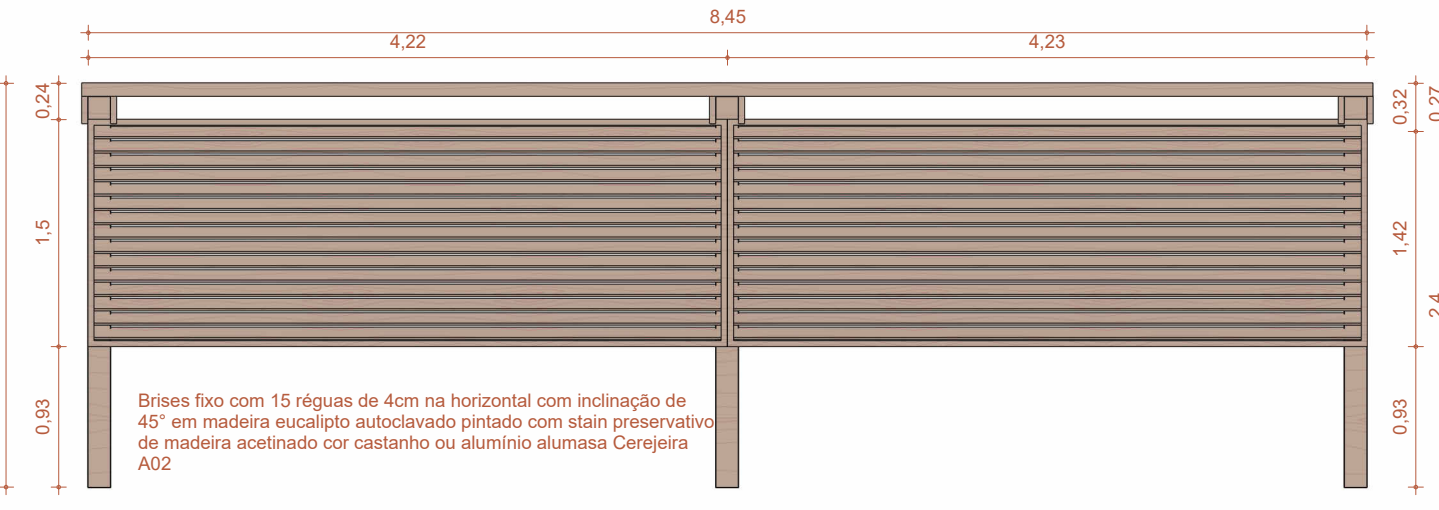
4 ÁREA TÉCNICA  
Escala: 1: 50



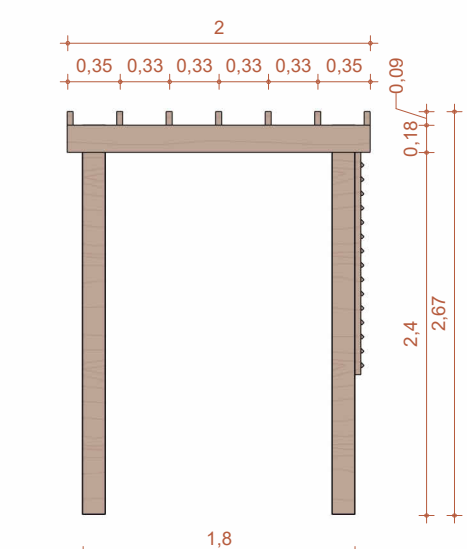
15 Vista Superior  
Escala: 1: 50



12 Planta Baixa  
Escala: 1: 50



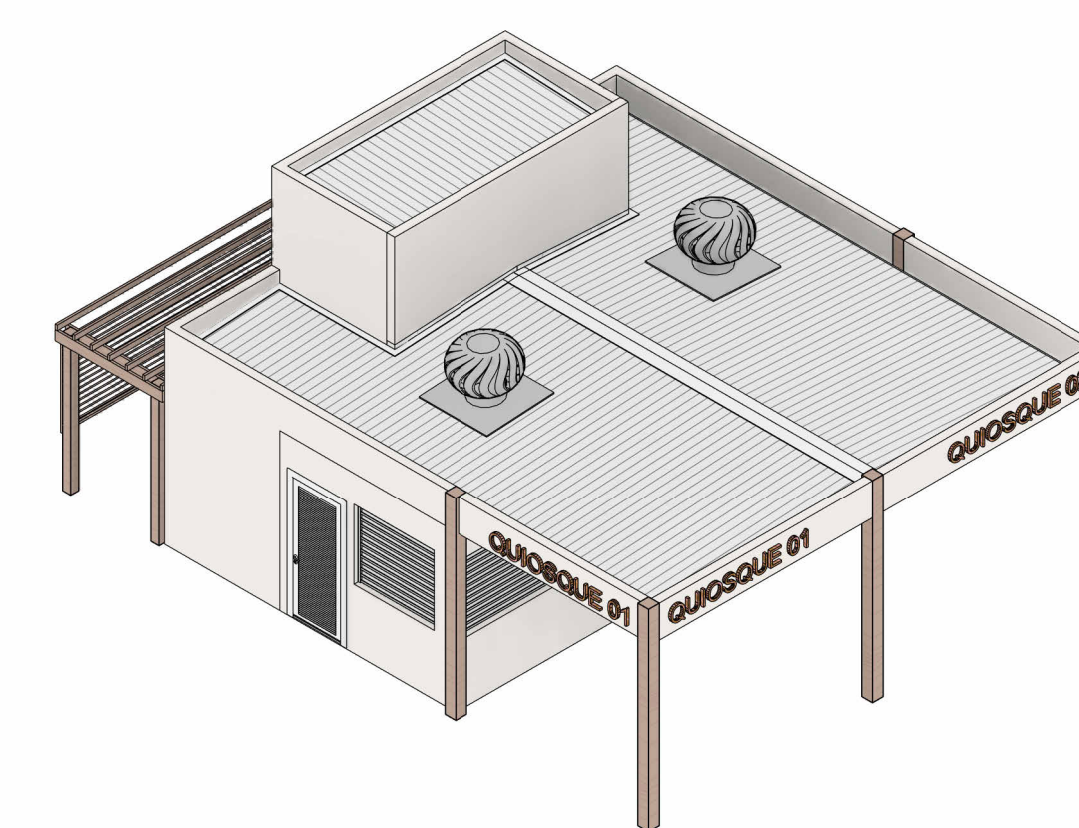
13 Vista Frontal  
Escala: 1: 50



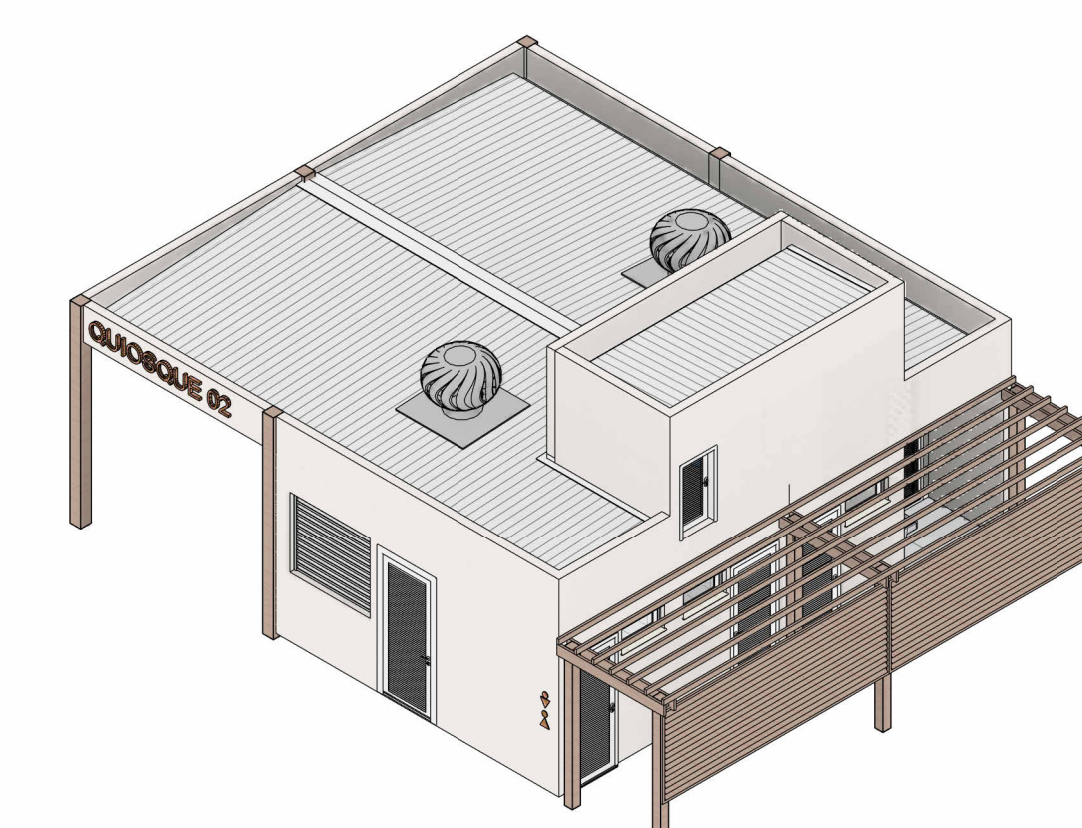
14 Vista Lateral  
Escala: 1: 50



11 ISOMETRIA  
Escala:



16 ISOMÉTRICA 01  
Escala:



17 ISOMÉTRICA 02  
Escala:

**ESQUADRIAS - JANELAS**

QTD.	CÓD.	DESCRIÇÃO	ALTURA	LARGURA	ALTURA PEITORIL
3	B1	Janela Médio-Ar com 1 Folha em Alumínio veneziano com pintura eletrolítica branca	80,00	80,00	170,00
2	B2	Janela de embeir em alumínio com pintura eletrolítica na cor branca	200,00	160,00	110,00
2	B3	Janela de embeir em alumínio com pintura eletrolítica na cor branca	200,00	96,00	110,00

**REVESTIMENTO - PAREDES**

DESCRIÇÃO	FABRICANTE	MODELO	ÁREA
Paredes - 2040 cm	Bianco	Branco acústico original	117,51 m²
Total geral	10		117,51 m²

**REVESTIMENTO - PISOS**

DESCRIÇÃO	FABRICANTE	MODELO	ÁREA
Revestimentos Cerâmicos - 8040 cm	Bianco	Porcelanato granito Terrazzo Original Estêreo Refinado	39,88 m²
Total geral	6		39,88 m²

**ESQUADRIAS - PORTAS**

QTD.	CÓD.	DESCRIÇÃO	ALTURA	LARGURA
3	P1	Porta Alumínio Veneziana 1 folha de abrir com pintura eletrolítica cor branca	210,00	80,00
2	P2	Porta Veneziana	230,00	90,00
1	P3	Porta Alumínio Veneziana 2 folhas de abrir com pintura eletrolítica cor branca	210,00	130,00
1	P4	Porta Alumínio Veneziana 1 folha de abrir com pintura eletrolítica cor branca	120,00	60,00

**LEGENDA DE ACABAMENTOS**

SÍMBOLO	LEGENDA
△	Parede
△	Janela de embeir em alumínio com pintura eletrolítica branca
△	Janela de embeir em alumínio com pintura eletrolítica na cor branca
△	Parafusos brancos autotalante original branco 2040 - Biancos
□	Piso e Rodapé
1	Parafusos granito Terrazzo Original Estêreo Refinado 80 x 80 - Biancos
2	Laje Impermeabilizada
○	Teto
1	Laje sem Parafusos cor amarelo ou similar com preparação de superfície com adubo impermeabilizante skatop ou similar
2	Folha Metálica latimbrada - T190 + P19 - ferro metálico - Kingkong ou similar - pintura eletrolítica cor branca - 4' x 10cm
3	Folha Metálica latimbrada - T190 + P19 - ferro metálico - Kingkong ou similar - pintura eletrolítica cor branca - 4' x 10cm

**LEGENDA DE PISO**

SÍMBOLO	LEGENDA
↔	Início da paginação

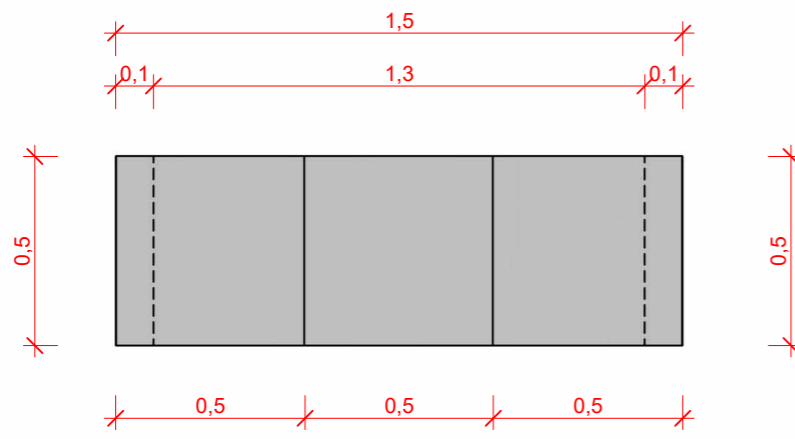
<b>PAS</b>	DATA: JANEIRO/2026	CONVENIENTE:	TIPO: EXECUTIVO	MODIFICAÇÕES:	FOLHA: 01/01
CONVENIENTE:	PREFEITURA DE SÃO MATEUS				ÁREA CONSTRUIDA:
OSR:	DETALHAMENTO QUIOSQUES				76,9 m²
CONTEÚDO:	QUIOSQUES PRAÇA KM41				ASSINATURA:
LOCAL:	São Mateus/ES				ALEXANDRE
	LEGENDA:				Projeto de Engenharia em Engenharia Civil - CREA 044/152384-0

# DETALHAMENTOS


---

<b>NUM.</b>	<b>NOME DA FOLHA</b>
03/07	LETREIRO "SÃO MATEUS"
04/07	PORTAL DE IDENTIDADE
05/07	MOBILIÁRIO INTEGRADO/ BANCO TWIN
06/07	TOTEM INFORMATIVO
07/07	MESA DE XADREZ

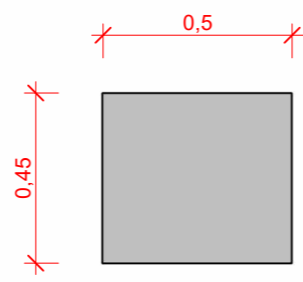
DET. BANCO ANATÔMICO



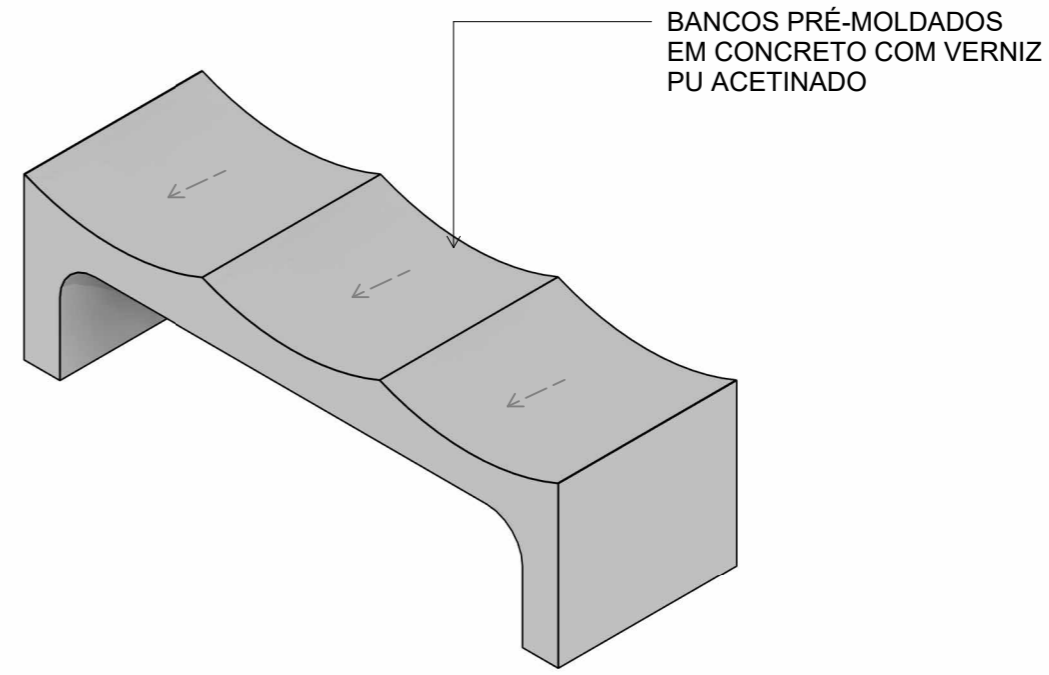
**PLANTA**  
ESCALA 1 : 20




**VISTA FRONTAL**  
ESCALA 1 : 20



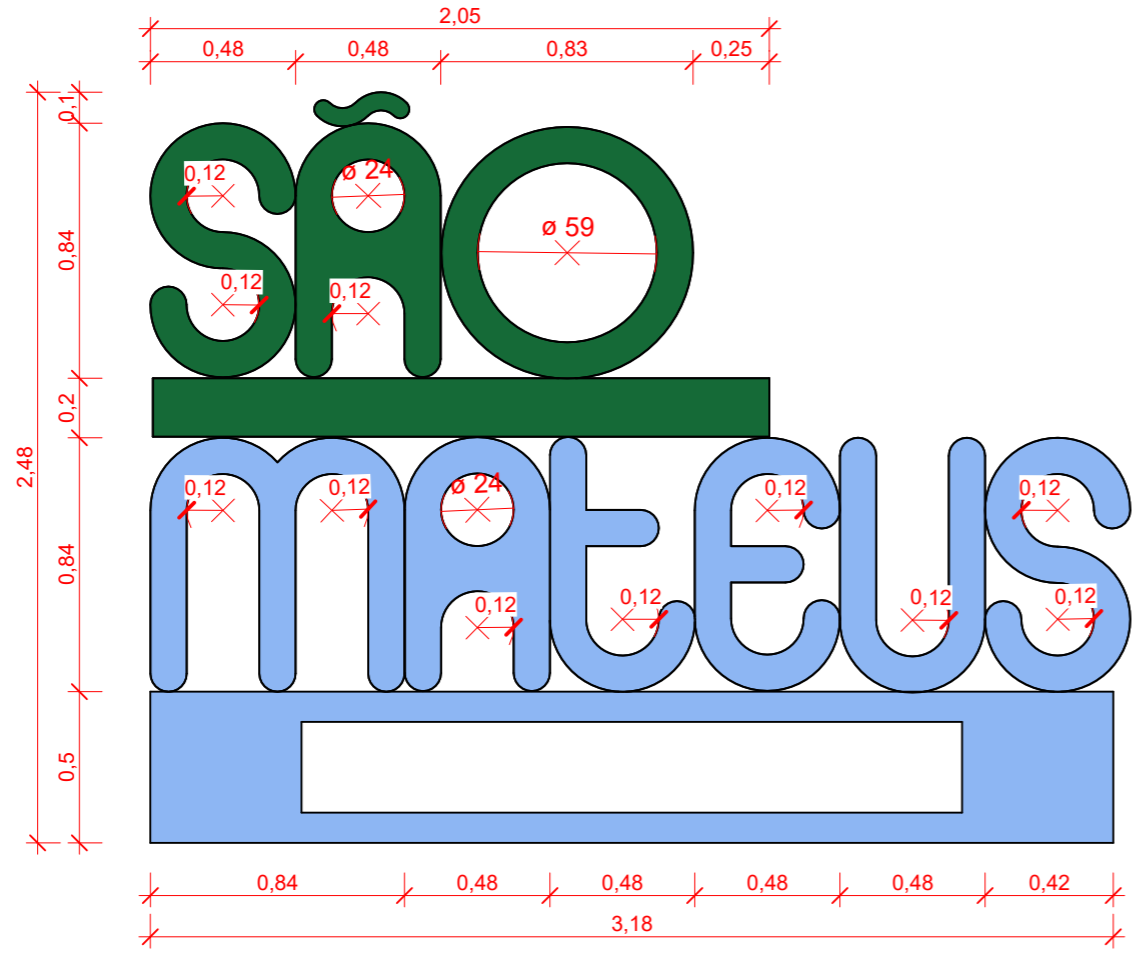
**VISTA LATERAL**  
ESCALA 1 : 20



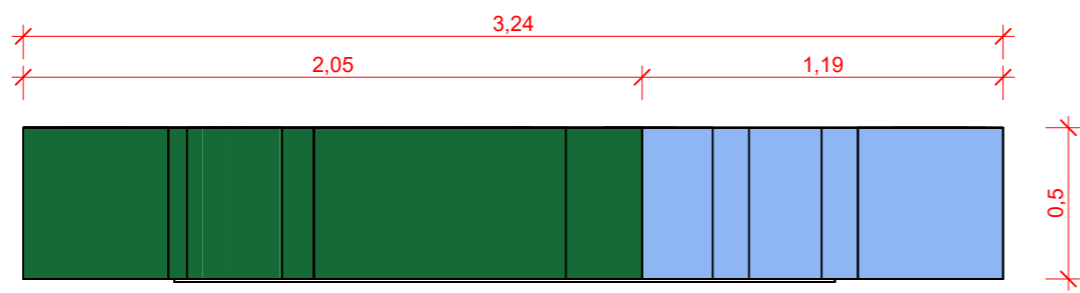
**ISOMETRIA**  
ESCALA

	DATA:	CONVENENTE:	TIPO:	MODIFICAÇÕES:	FOLHA:
	JANEIRO/2026		EXECUTIVO		02/07
CONVENENTE:				ÁREA CONSTRUÍDA:	
PREFEITURA MUNICIPAL DE SAO MATEUS					
OBRA:					
DETALHAMENTO PADRÃO					
CONTEÚDO:				ASSINATURA:	
BANCO ANATÔMICO					
LOCAL:					
SÃO MATEUS/ES					
<small>CONFERIR ESPECIFICAÇÕES E DIMENSÕES COM O FABRICANTE/FORNECEDOR; CONFERIR MEDIDAS NO LOCAL DA OBRA; ELEMENTOS NÃO COTADOS SÃO EXISTENTES; DIMENSÕES DO DESENHO EM METRO; ESCALA INDICADA EM PLANTA.</small>			LEGENDA:		
				ALEXANDRE GONCALVES MANSUR ZAINE:09447525784 <small>Assinado de forma digital por ALEXANDRE GONCALVES MANSUR ZAINE:09447525784 Dados: 2026.03.14 10:16:17 -03'00'</small>	

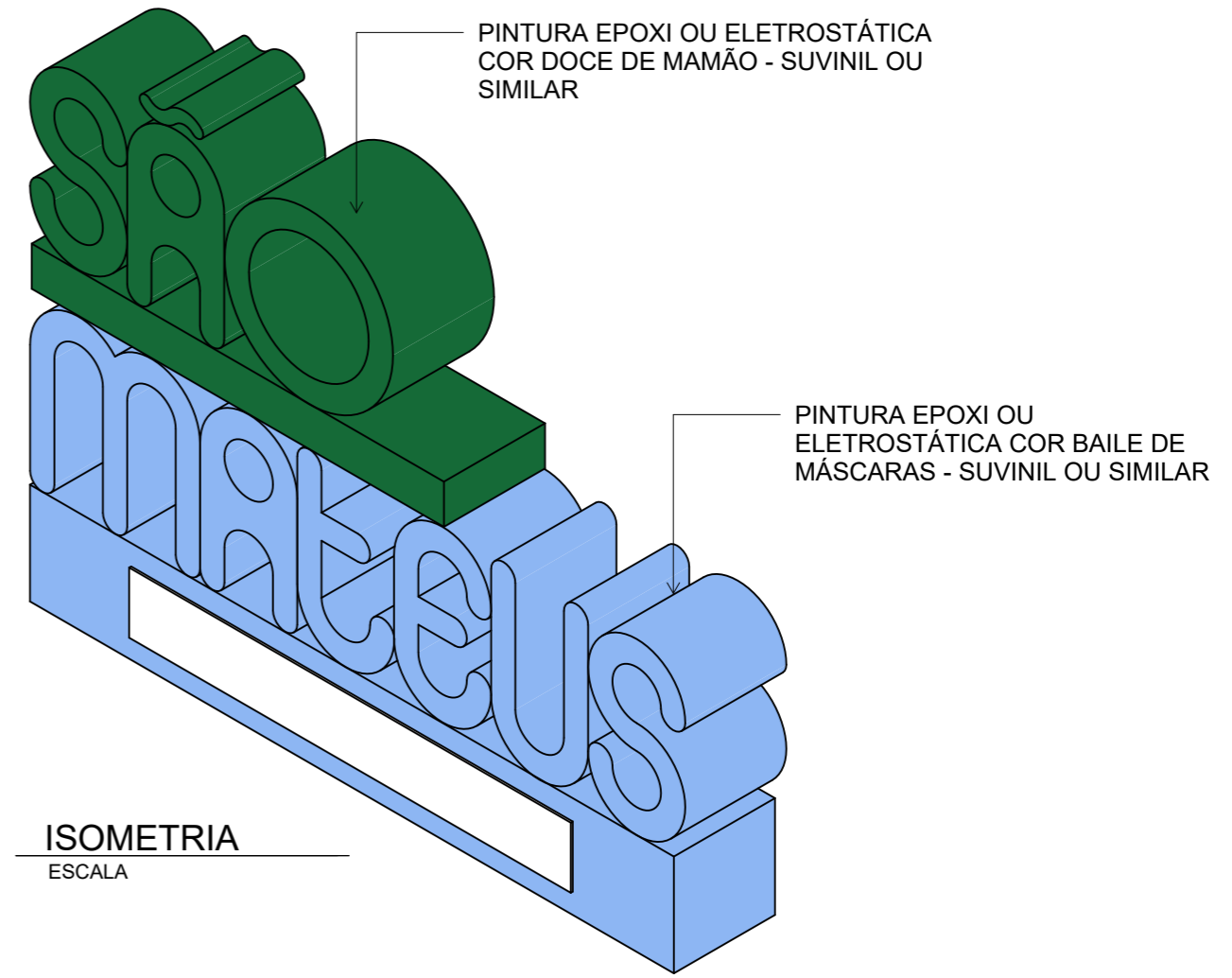
DET. LETREIRO "SÃO MATEUS"




VISTA FRONTAL  
ESCALA 1 : 25

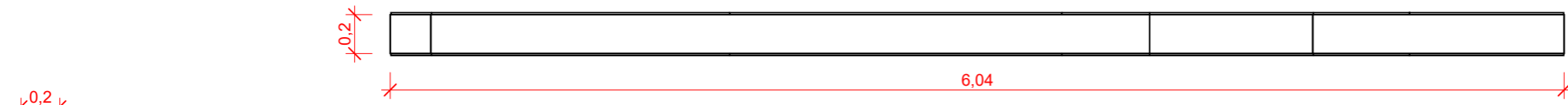


VISTA SUPERIOR  
ESCALA 1 : 25

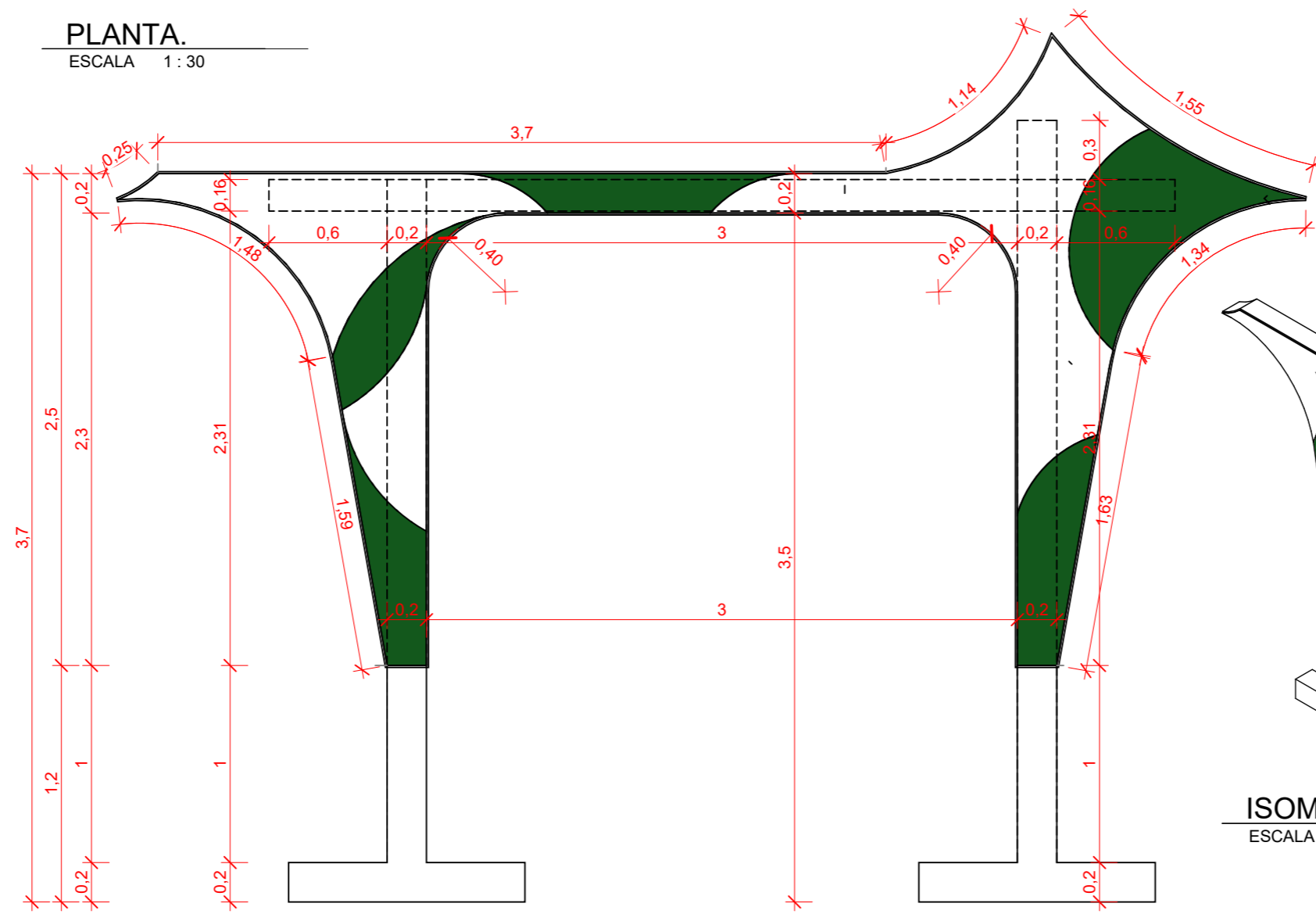


	DATA:	CONVENENTE:	TIPO:	MODIFICAÇÕES:	FOLHA:
	JANEIRO/2026		EXECUTIVO		03/07
CONVENENTE:	PREFEITURA MUNICIPAL DE SAO MATEUS				ÁREA CONSTRUÍDA:
OBRA:	DETALHAMENTO PADRÃO				
CONTEÚDO:	LETREIRO "SÃO MATEUS"				ASSINATURA:
LOCAL:	SÃO MATEUS/ES				
<small>CONFERIR ESPECIFICAÇÕES E DIMENSÕES COM O FABRICANTE/FORNECEDOR; CONFERIR MEDIDAS NO LOCAL DA OBRA; ELEMENTOS NÃO COTADOS SÃO EXISTENTES; DIMENSÕES DO DESENHO EM METRO; ESCALA INDICADA EM PLANTA.</small>		LEGENDA:		Assinado de forma digital por ALEXANDRE GONCALVES MANSUR ZAINE:09447525784 Dados: 2026.03.14 10:16:26 -03'00'	

DET. PORTAL DE IDENTIDADE

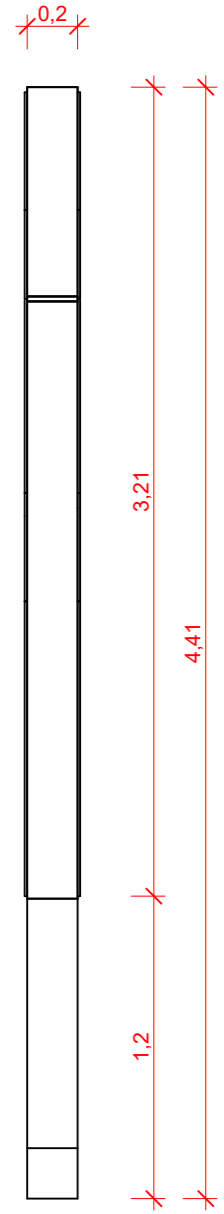


**PLANTA.**  
ESCALA 1:30



CHAPA DE ACM COM CORTE À LASER - PROJETOALUMÍNIO PRO 9003 BRANCO OU SIMILAR

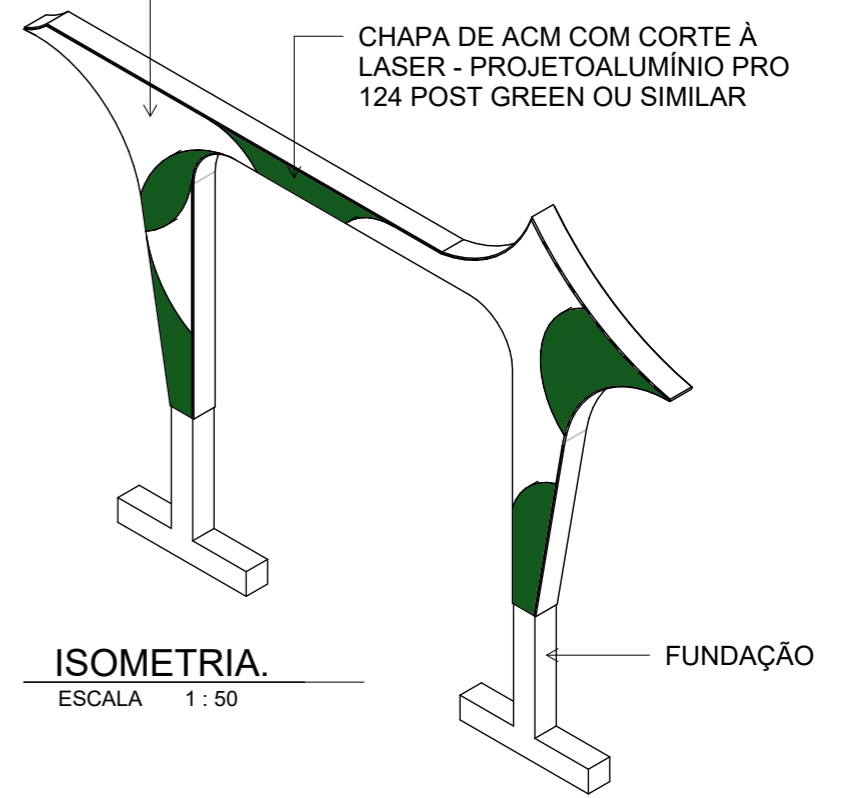
CHAPA DE ACM COM CORTE À LASER - PROJETOALUMÍNIO PRO 124 POST GREEN OU SIMILAR




**VISTA LATERAL.**  
ESCALA 1:30

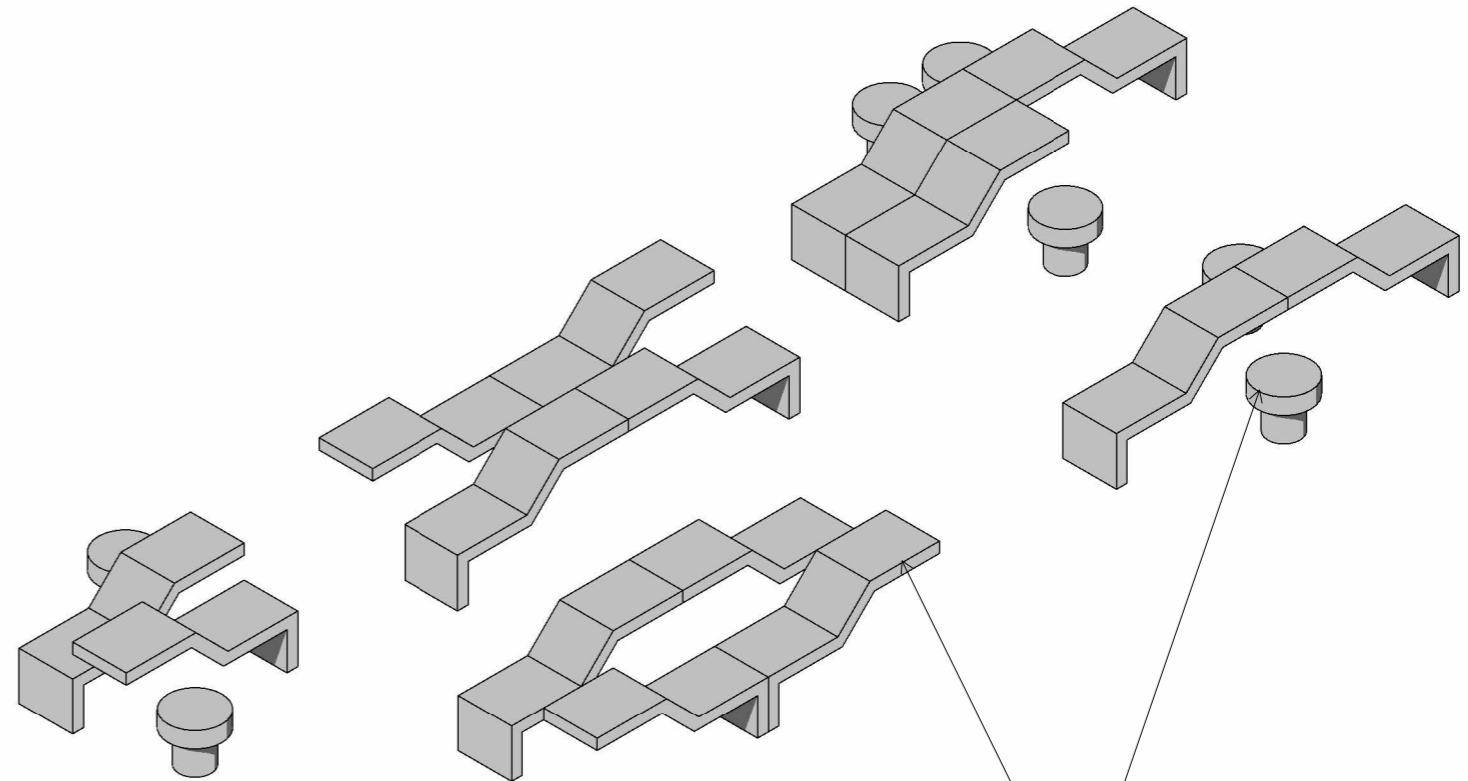
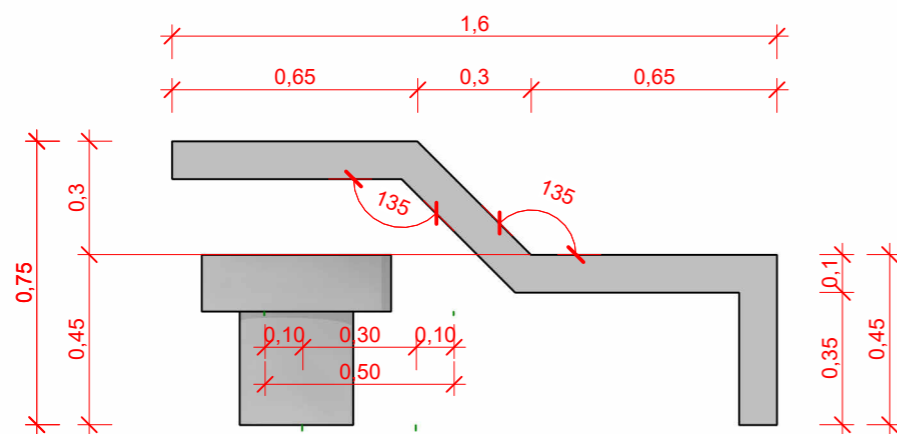
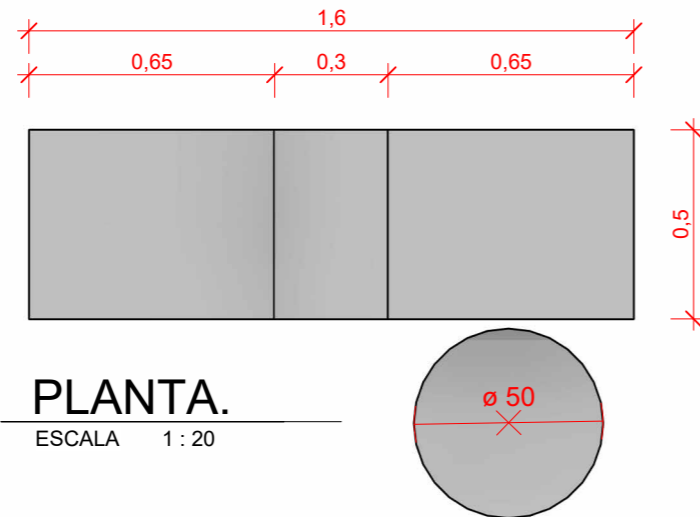
**VISTA FRONTAL.**  
ESCALA 1:30

**ISOMETRIA.**  
ESCALA 1:50




 www.pasnet.com.br	DATA:	CONVENENTE:	TIPO:	MODIFICAÇÕES:	FOLHA:
	JANEIRO/2026		EXECUTIVO		04/07
CONVENENTE:				ÁREA CONSTRUÍDA:	
PREFEITURA MUNICIPAL DE SAO MATEUS					
OBRA:					
DETALHAMENTO PADRÃO					
CONTEÚDO:				ASSINATURA:	
PORTAL DE IDENTIDADE					
LOCAL:					
SÃO MATEUS/ES					
CONFERIR ESPECIFICAÇÕES E DIMENSÕES COM O FABRICANTE/FORNECEDOR; CONFERIR MEDIDAS NO LOCAL DA OBRA; ELEMENTOS NÃO COTADOS SÃO EXISTENTES; DIMENSÕES DO DESENHO EM METRO; ESCALA INDICADA EM PLANTA.				LEGENDA:	
				Assinado de forma digital por ALEXANDRE GONCALVES MANSUR ZAINE:09447525784 Dados: 2026.03.14 10:16:37 -03'00'	

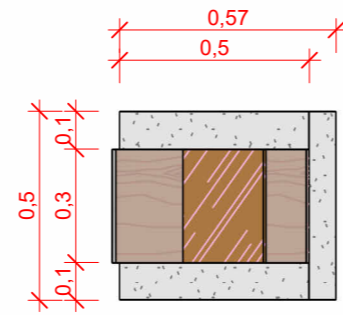
DET. MOBILIÁRIO INTEGRADO/ BANCO TWIN



MESAS E BANCOS PRÉ-MOLDADOS EM CONCRETO COM VERNIZ PU ACETINADO

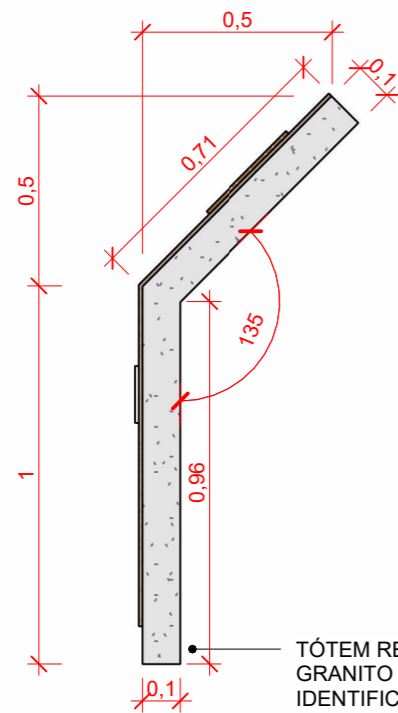
 www.pasnet.com.br	DATA:	CONVENENTE:	TIPO:	MODIFICAÇÕES:	FOLHA:
	JANEIRO/2026		EXECUTIVO		05/07
CONVENENTE:				ÁREA CONSTRUÍDA:	
PREFEITURA MUNICIPAL DE SAO MATEUS					
OBRA:					
DETALHAMENTO PADRÃO					
CONTEÚDO:				ASSINATURA:	
MOBILIÁRIO INTEGRADO/ BANCO TWIN					
LOCAL:					
SÃO MATEUS/ES					
<small>CONFERIR ESPECIFICAÇÕES E DIMENSÕES COM O FABRICANTE/FORNECEDOR; CONFERIR MEDIDAS NO LOCAL DA OBRA; ELEMENTOS NÃO COTADOS SÃO EXISTENTES; DIMENSÕES DO DESENHO EM METRO; ESCALA INDICADA EM PLANTA.</small>			LEGENDA:		
			<small>Assinado de forma digital por ALEXANDRE GONCALVES MANSUR Zaine:09447525784 Data: 2026.03.14 10:16:48 -03'00'</small>		

DET. TOTEM INFORMATIVO



PLANTA

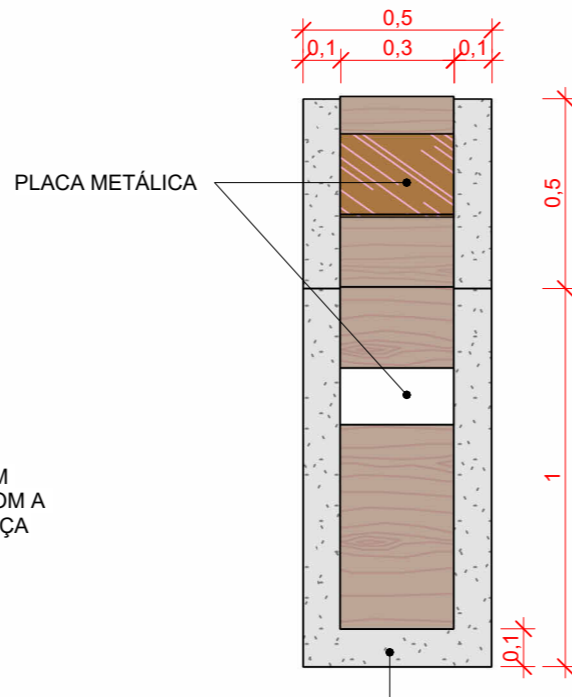
ESCALA 1 : 20



VISTA LATERAL

ESCALA 1 : 20

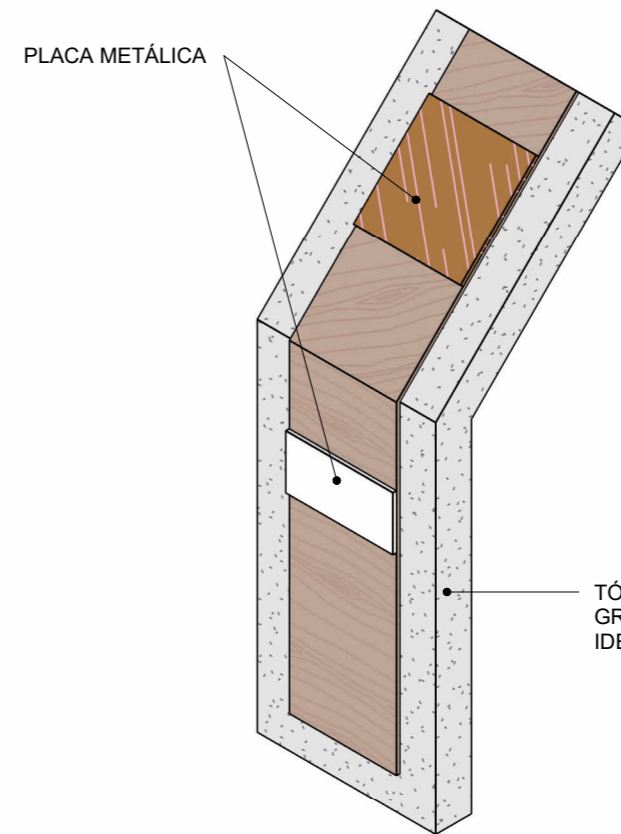
TÓTEM REVESTIDO COM GRANITO E MADEIRA COM A IDENTIFICAÇÃO DA PRAÇA



VISTA FRONTAL


ESCALA 1 : 20

TÓTEM REVESTIDO COM GRANITO E MADEIRA COM A IDENTIFICAÇÃO DA PRAÇA

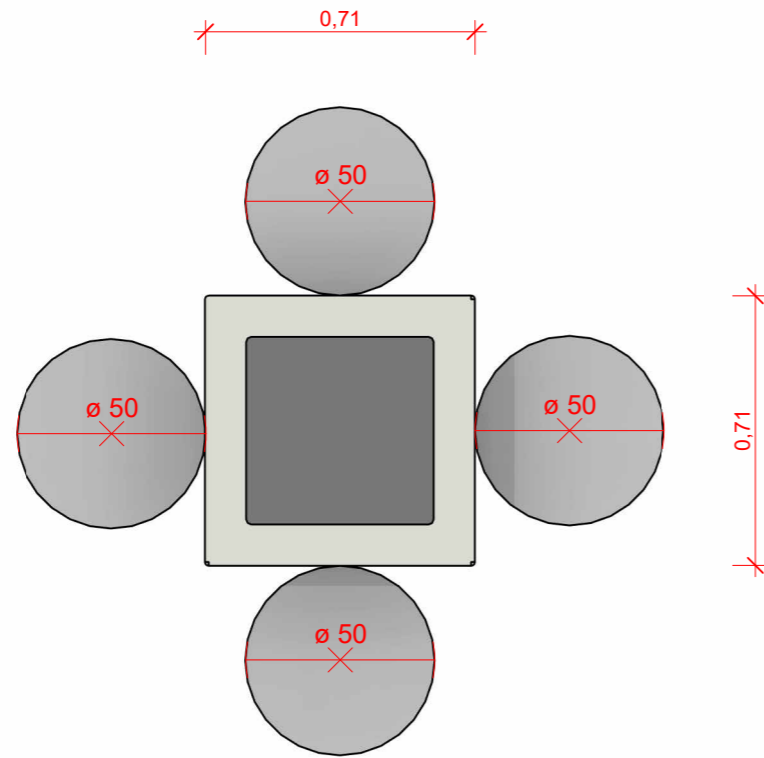


ISOMETRIA

ESCALA

	DATA:	CONVENENTE:	TIPO:	MODIFICAÇÕES:	FOLHA:
	JANEIRO/2026		EXECUTIVO		06/07
CONVENENTE:	PREFEITURA MUNICIPAL DE SAO MATEUS				ÁREA CONSTRUÍDA:
OBRA:	DETALHAMENTO PADRÃO				
CONTEÚDO:	TOTEM INFORMATIVO			ASSINATURA:	
LOCAL:	SÃO MATEUS/ES			ALEXANDRE GONCALVES MANSUR ZAINE:09447525784 <small>Assinado de forma digital por ALEXANDRE GONCALVES MANSUR ZAINE:09447525784                  Dados: 2026.03.14 10:16:58 -03'00'</small>	
<small>CONFERIR ESPECIFICAÇÕES E DIMENSÕES COM O FABRICANTE/FORNECEDOR; CONFERIR MEDIDAS NO LOCAL DA OBRA; ELEMENTOS NÃO COTADOS SÃO EXISTENTES; DIMENSÕES DO DESENHO EM METRO; ESCALA INDICADA EM PLANTA.</small>			LEGENDA:		

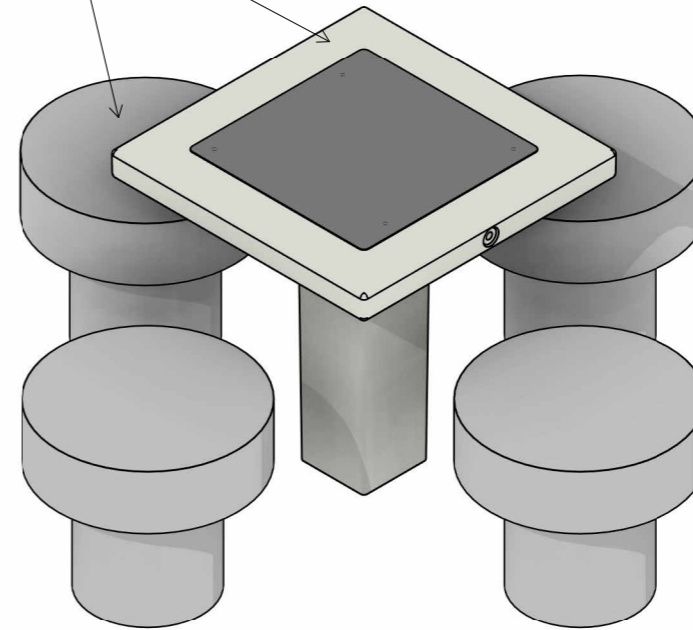
DET. MESA DE XADREZ



PLANTA

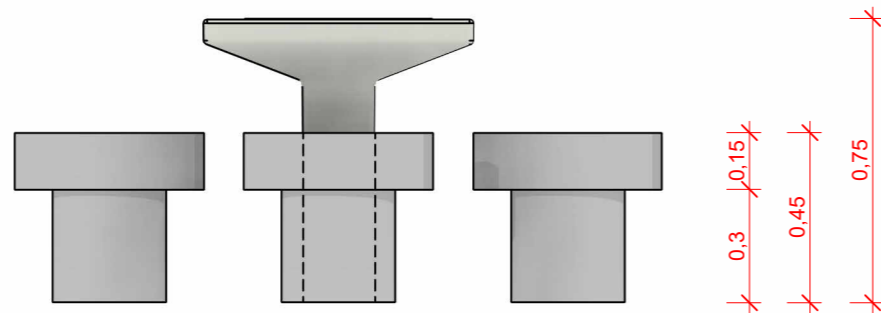
ESCALA 1 : 20

BANCOS E MESAS PRÉ-MOLDADOS EM CONCRETO COM VERNIZ PU ACETINADO




ISOMETRIA

ESCALA



VISTA

ESCALA 1 : 20

	DATA:	CONVENENTE:	TIPO:	MODIFICAÇÕES:	FOLHA:
	JANEIRO/2026		EXECUTIVO		07/07
CONVENENTE:				ÁREA CONSTRUÍDA:	
PREFEITURA MUNICIPAL DE SAO MATEUS					
OBRA:					
DETALHAMENTO PADRÃO					
CONTEÚDO:				ASSINATURA:	
MESA DE XADREZ					
LOCAL:					
SÃO MATEUS/ES					
<small>CONFIRAR ESPECIFICAÇÕES E DIMENSÕES COM O FABRICANTE/FORNECEDOR; CONFIRAR MEDIDAS NO LOCAL DA OBRA; ELEMENTOS NÃO COTADOS SÃO EXISTENTES; DIMENSÕES DO DESENHO EM METRO; ESCALA INDICADA EM PLANTA.</small>			LEGENDA:		
				Assinado de forma digital por ALEXANDRE GONCALVES MANSUR ZAINÉ:09447525784 Dados: 2026.03.14 10:17:08 ZAINÉ:09447525784 -03'00'	